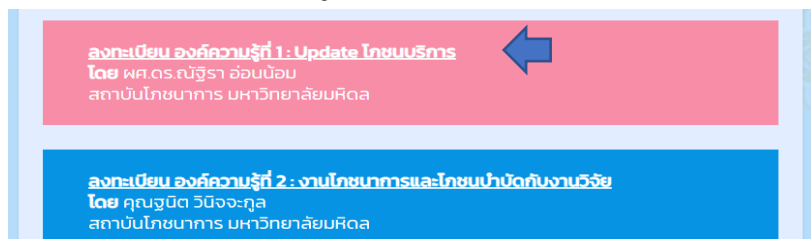




ขั้นตอนการ ลงทะเบียน เข้าชมวิดีโอทบทวนองค์ความรู้
การอบรมเพื่อต่ออายุใบรับรองนักกำหนดอาหาร CDT ครั้งที่ 8 ประจำปี 2564
เริ่มลงทะเบียนได้ตั้งแต่วันที่ 12 ธันวาคม 2564 – 31 มกราคม 2565

1. เข้าเว็บไซต์สมาคมนักกำหนดอาหารแห่งประเทศไทย www.thaidietetics.org
2. คลิก “ก้าวสู่วิชาชีพ” เลือก “การอบรมต่ออายุ CDT ของสมาคมฯ”
3. คลิก “ลงทะเบียน” เข้าชมวิดีโอการอบรมต่ออายุใบรับรองนักกำหนดอาหาร CDT ของสมาคมฯ ครั้งที่ 8 ประจำปี 2564
4. คลิก ลงทะเบียน องค์ความรู้ที่ 1 Update โภชนบริการ

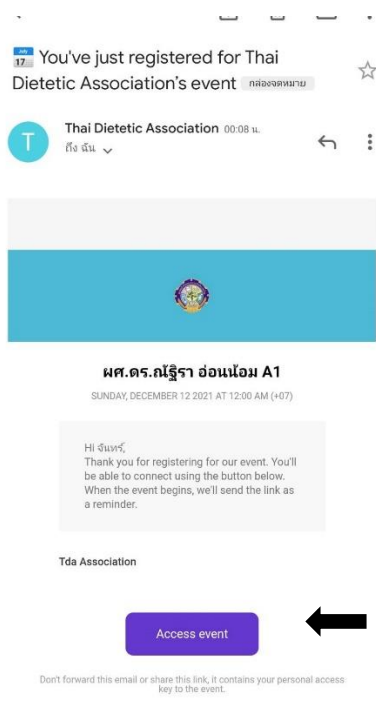


5. กรอก E-mail ของคุณ เสร็จแล้ว กด Register now

6. กรอก ชื่อ – นามสกุล ผู้ลงทะเบียน เสร็จแล้ว ดึงที่ลูกศรชี้ตั้งรูป แล้วคลิก Receive access link

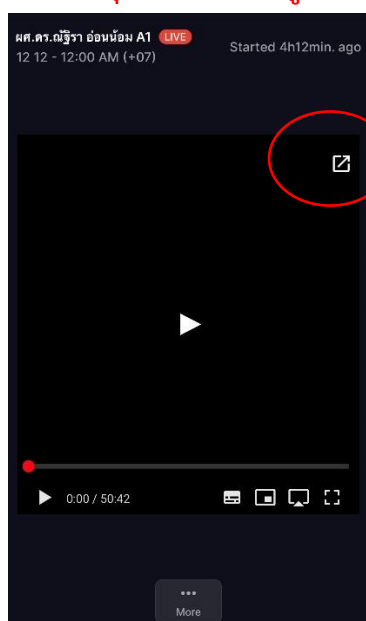
กรอกชื่อ – นามสกุล
(เป็นภาษาไทย)

7. หลังจากกรอกข้อมูล คลิก **Receive access link** เสร็จเรียบร้อยแล้ว ระบบจะส่ง Link ไปที่ E-mail ของท่าน ให้ผู้ลงทะเบียนเปิด E-mail
8. ได้รับ Link ทาง E-mail แล้วให้กดแถบ **Access event**




9. ระบบจะ Link หน้าวิดีโอขึ้น กดเล่นเข้าชมวิดีโอ (ฟังจนจบห้ามกด กรอวิดีโอเดิหน้า ระบบมีบันทึกเวลาเพื่อตรวจสอบ)

หมายเหตุ: สำหรับผู้ใช้ IOS version 15 ขึ้นไป จะได้หน้าจอตั้งรูป ให้กดที่ลูกศรชี้



10. ผู้ลงทะเบียนกดเข้าชมวิดีโอแต่ละองค์ความรู้แล้ว **ต้อง**ชมวิดีโอให้จบแต่ละองค์ความรู้ หลังชมวิดีโอจบแล้ว **จะต้อง สแกน QR Code** เพื่อประเมินการอบรม **ของแต่ละองค์ความรู้ และ กดส่ง**



ผู้ที่ ลงทะเบียน และชมวิดีโอ จบองค์ความรู้ที่ 1 เรียบร้อยแล้ว สามารถเข้าชมวิดีโอองค์ความรู้ที่ 2 3 4 5 ต่อจนครบ 5 องค์ความรู้ ได้ในวันเดียว **หรือ** อาจจะเข้ามาชมวิดีโอองค์ความรู้ใหม่ อีกครั้งตามวันเวลาที่ท่านสะดวก โดยทำตามขั้นตอนข้างต้น และเลือกลงทะเบียน องค์ความรู้ที่เหลือเรียงตามลำดับ