



โรงพยาบาลสมเด็จพระยุพราชฉวาง

จังหวัดนครศรีธรรมราช



การคัดกรองและประเมินภาวะโภชนาการ Screening & Assessment Malnutrition

แพทย์หญิงจริญญา แสงจันทร์

ผู้อำนวยการโรงพยาบาลสมเด็จพระยุพราชฉวาง



โรงพยาบาลสมเด็จพระยุพราชฉวาง

จังหวัดนครศรีธรรมราช

วิสัยทัศน์ (Vission)

เป็นโรงพยาบาลชุมชนที่มีคุณภาพ
พัฒนาสู่ความเป็นเลิศ
ด้านบริการสุขภาพแบบองค์รวม
ภาคีเครือข่ายมีส่วนร่วม
ประชาชนสุขภาพดี
เจ้าหน้าที่มีความสุข

เป็นโรงพยาบาลชุมชน ระดับ M2

จำนวนเตียง 90 เตียง

พันธกิจ (Mission)

1. เติบโตทุนสถาบันพระมหากษัตริย์
2. พัฒนาสุขภาพบริการแบบองค์รวมมุ่งเน้นผู้รับบริการเป็นศูนย์กลาง
3. เพิ่มศักยภาพโรงพยาบาลคุณธรรมส่งเสริมให้บุคลากรเก่ง ดี มีความสุข
4. พัฒนาประสิทธิภาพระบบบริหารจัดการและระบบสนับสนุนทรัพยากรโดยยึดหลักธรรมาภิบาล
5. ส่งเสริมสนับสนุนให้มีการทำงานอย่างเป็นเอกภาพร่วมกับภาคีเครือข่าย
6. พัฒนาคุณภาพบริการในทุกระบบ สู่ความเป็นเลิศ



โรงพยาบาลสมเด็จพระยุพราชฉวาง

จังหวัดนครศรีธรรมราช





โรงพยาบาลสมเด็จพระยุพราชฉวาง

จังหวัดนครศรีธรรมราช





ประเด็นคุณภาพที่สำคัญ

อาหารสะอาด ปลอดภัย ถูกต้องตามมาตรฐาน
ถูกต้องตามคำสั่งแพทย์



โรงพยาบาลสมเด็จพระยุพราชฉวาง

จังหวัดนครศรีธรรมราช

Screening & Assessment



โรงพยาบาลสมเด็จพระยุพราชฉวาง

จังหวัดนครศรีธรรมราช

PCT (Patient Care Team)



แพทย์



พยาบาล



นักโภชนาการ/โภชนากร



นักคอมพิวเตอร์/ประกันสุขภาพ/เวชระเบียน



โรงพยาบาลสมเด็จพระยุพราชฉวาง

บทบาทแต่ละวิชาชีพ จังหวัดนครศรีธรรมราช

1. แพทย์

- เป็นผู้นำด้านการดูแลรักษาผู้ป่วยด้านโภชนบำบัด
- เมื่อผู้ป่วยจำหน่ายกลับบ้าน สรุปใบ Patient Summary ลงวินิจฉัยโรค Moderate Malnutrition, Severe Malnutrition

2. พยาบาล

- แจ้งประสานเมื่อมีผู้ป่วย ที่มีความเสี่ยงต่อภาวะ Malnutrition (ในกรณีที่โภชนากรยังไม่ได้คัดกรอง)
- ร่วมติดตามการดูแลด้านโภชนาการผู้ป่วยในร่วมกับแพทย์/นักโภชนาการ/โภชนากร
- เมื่อผู้ป่วยD/C ตรวจสอบความถูกต้องครบถ้วนของเอกสาร

3. เวชระเบียน/ประกันสุขภาพ

- ตรวจสอบความถูกต้องของเอกสารเพื่อลงรหัสโรคจากการวินิจฉัยโรคของแพทย์ลง - ลงCode E 43 , E 44
- ลงรหัสโรคในระบบ Hos.xp ของโรงพยาบาลเพื่อคำนวณหาค่า DRG

4. นักคอมพิวเตอร์

ติดตั้งโปรแกรมร่วมกับโปรแกรมเมอร์ของราชวิถี อัปเดตโปรแกรม

4. นักโภชนาการ/โภชนากร

- คัดกรองและประเมินภาวะโภชนาการผู้ป่วยแรกรับ - ติดตามเยี่ยมผู้ป่วย - พิมพ์เอกสารการคัดกรองการประเมินและเอกสารโภชนบำบัดใส่ในแฟ้มผู้ป่วย เพื่อสื่อสารให้สหวิชาชีพรับทราบ



โรงพยาบาลสมเด็จพระยุพราชฉวาง

จังหวัดนครศรีธรรมราช

เดิม

- ใช้แบบประเมินของ SPENT โดยบันทึกในกระดาษ
- สื่อสารกับทีมสหวิชาชีพ โดยแบบประเมินในแฟ้มเวชระเบียนผู้ป่วย
- ผลจากการประเมิน ลงในใบ Patient Summary ด้วยดินสอ เพื่อสื่อสารกับแพทย์เพื่อลงวินิจฉัยโรค

ปี 2564 - 2565

- ทีมประชุมร่วมกัน
- ติดตามผลการใช้โปรแกรมร่วมกับทีม

ปี 2562

เข้าอบรมการใช้โปรแกรมการคัดกรองและประเมินภาวะโภชนาการผู้ป่วย ของโรงพยาบาลราชวิถี
(โดย รศ. (พิเศษ) นพ. สมบูรณ์ ทรัพย์วงศ์เจริญ และ NST Team)

ปี 2563

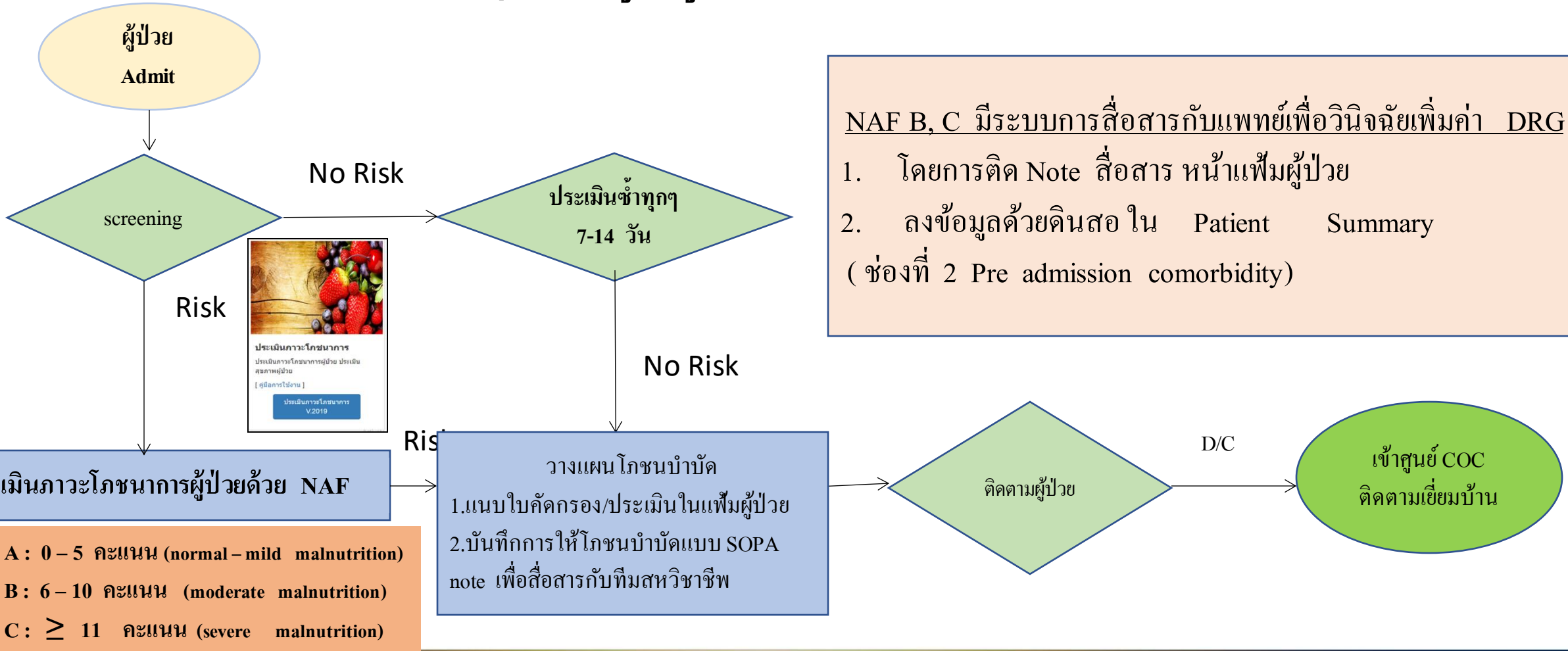
โรงพยาบาลสมเด็จพระยุพราชฉวาง นำโปรแกรมการคัดกรองและประเมินภาวะโภชนาการของโรงพยาบาลราชวิถีมาใช้



โรงพยาบาลสมเด็จพระยุพราชฉวาง

จังหวัดนครศรีธรรมราช

แนวปฏิบัติการดูแลผู้ป่วยและวางแผนโภชนบำบัด



NAF B, C มีระบบการสื่อสารกับแพทย์เพื่อวินิจฉัยเพิ่มค่า DRG

1. โดยการติด Note สื่อสาร หน้าแฟ้มผู้ป่วย
2. ลงข้อมูลด้วยดินสอ ใน Patient Summary (ช่องที่ 2 Pre admission comorbidity)



โรงพยาบาลสมเด็จพระยุพราชฉวาง

จังหวัดนครศรีธรรมราช



ประเมินภาวะโภชนาการ

ประเมินภาวะโภชนาการผู้ป่วย ประเมิน
สุขภาพผู้ป่วย

[คู่มือการใช้งาน]

ประเมินภาวะโภชนาการ
V.2019



โรงพยาบาลสมเด็จพระยุพราชฉวาง

จังหวัดนครศรีธรรมราช



Better Nutrition for Better Life

แบบคัดกรองภาวะโภชนาการ สมาคมผู้ให้อาหารทางหลอดเลือดดำและทางเดินอาหารแห่งประเทศไทย (SPENT Nutrition Screening Tool)

ข้อมูลผู้ป่วย

วันที่.....
ชื่อ-นามสกุล.....
HN.....AN.....อายุ.....ปี
รับไว้ใน รพ. เมื่อ.....

หอผู้ป่วย.....
การวินิจฉัยโรค.....
น้ำหนักปัจจุบัน..... กก. น้ำหนักปกติ..... กก.
ประเมินน้ำหนักโดย ชั่ง ชักถาม กะประมาณ
ส่วนสูง..... ซม. BMI..... กก./ตร.ม.

หัวข้อการคัดกรอง	ครั้งที่ 1		ครั้งที่ 2		ครั้งที่ 3	
	วันที่.....		วันที่.....		วันที่.....	
	ใช่	ไม่ใช่	ใช่	ไม่ใช่	ใช่	ไม่ใช่
1. ผู้ป่วยมีน้ำหนักตัวลดลง โดยไม่ได้ตั้งใจในช่วง 6 เดือนที่ผ่านมาหรือไม่						
2. ผู้ป่วยได้รับอาหารน้อยกว่าที่เคยได้ (> 7 วัน)						
3. BMI < 18.5 หรือ ≥ 25.0 กก./ตร.ม. หรือไม่						
4. ผู้ป่วยมีภาวะโรควิกฤต หรือกึ่งวิกฤตร่วมด้วยหรือไม่						
ผลการคัดกรอง						

ผู้คัดกรอง

- ถ้าตอบ ใช่ ≥ 2 ข้อ ทำการประเมินภาวะโภชนาการต่อ หรือปรึกษานักกำหนดอาหาร/ทีมโภชนาบำบัด
- ถ้าตอบ ใช่ ≤ 1 ข้อ ให้คัดกรองซ้ำสัปดาห์ละ 1 ครั้ง ในช่วงที่อยู่โรงพยาบาล

Activate W
Go to Setting!



Screening Tool



หัวข้อการคัดกรอง

1. ผู้ป่วยมีน้ำหนักตัวลดลง โดยไม่ได้ตั้งใจในช่วง 6 เดือนที่ผ่านมาหรือไม่
2. ผู้ป่วยได้รับอาหารน้อยกว่าที่เคยได้ (> 7 วัน)
3. BMI < 18.5 หรือ \geq 25.0 กก./ตร.ม. หรือไม่
4. ผู้ป่วยมีภาวะโรค विकฤต หรือกึ่ง विकฤตร่วมด้วยหรือไม่



Screening Tool

หัวข้อการคัดกรอง

1. ผู้ป่วยมีน้ำหนักตัวลดลง โดยไม่ได้ตั้งใจในช่วง 6 เดือนที่ผ่านมาหรือไม่
2. ผู้ป่วยได้รับอาหารน้อยกว่าที่เคยได้ (> 7 วัน)
3. BMI < 18.5 หรือ ≥ 25.0 กก./ตร.ม. หรือไม่
4. ผู้ป่วยมีภาวะโรค विकฤต หรือกึ่ง विकฤตร่วมด้วยหรือไม่



กินได้หมด



กินได้ 1 ส่วน



กินได้ครึ่งจาน



กินไม่ได้เลย



Screening Tool

หัวข้อการคัดกรอง

1. ผู้ป่วยมีน้ำหนักตัวลดลง โดยไม่ได้ตั้งใจในช่วง 6 เดือนที่ผ่านมาหรือไม่
2. ผู้ป่วยได้รับอาหารน้อยกว่าที่เคยได้ (> 7 วัน)
3. BMI < 18.5 หรือ ≥ 25.0 กก./ตร.ม. หรือไม่
4. ผู้ป่วยมีภาวะโรควิกฤต หรือกึ่งวิกฤตร่วมด้วยหรือไม่





Screening Tool

หัวข้อการคัดกรอง

1. ผู้ป่วยมีน้ำหนักตัวลดลง โดยไม่ได้ตั้งใจในช่วง 6 เดือนที่ผ่านมาหรือไม่
2. ผู้ป่วยได้รับอาหารน้อยกว่าที่เคยได้ (> 7 วัน)
3. BMI < 18.5 หรือ \geq 25.0 กก./ตร.ม. หรือไม่
4. ผู้ป่วยมีภาวะโรควิกฤต หรือกึ่งวิกฤตร่วมด้วยหรือไม่



1. หดสติ ไม่รู้สึกตัว ไม่หายใจ 



2. หายใจเร็ว หอบเหนื่อยรุนแรง
หายใจติดขัดมีเสียงดัง

3. ซึมลง เหงื่อแตก ตัวเย็น 



4. เจ็บหน้าอกเฉียบพลัน รุนแรง

5. แขนขาอ่อนแรงครึ่งซีก
พูดไม่ชัดแบบปัจจุบันทันด่วน
หรือชักต่อเนื่องไม่หยุด 



6. อาการอื่นที่มีผลต่อการหายใจ

ระบบการไหลเวียนโลหิต และระบบสมองที่เป็นอันตรายต่อชีวิต



โรงพยาบาลสมเด็จพระยุพราชฉวาง

จังหวัดนครศรีธรรมราช

Nutrition Alert Form (NAF)

ผลการคัดกรอง

- ถ้าตอบ ใช่ ≥ 2 ข้อ ทำการประเมินภาวะโภชนาการต่อ หรือปรึกษานักกำหนดอาหาร/ทีมโภชนบำบัด
- ถ้าตอบ ใช่ ≤ 1 ข้อ ให้คัดกรอง ซ้ำสัปดาห์ละ 1 ครั้ง ในช่วงที่อยู่โรงพยาบาล

2. ผู้ป่วยได้รับอาหารมากกว่าที่เคยได้ (> 7 วัน)						
3. BMI < 18.5 หรือ > 35.0 กก./ตร.ม. หรือไม่						
4. ผู้ป่วยมีภาวะโรค... หรือกึ่งวิกฤตร่วมด้วยหรือไม่						
	ผู้คัดกรอง					

ผลการคัดกรอง

- ถ้าตอบ ใช่ ≥ 2 ข้อ ทำการประเมินภาวะโภชนาการต่อ หรือปรึกษานักกำหนดอาหาร/ทีมโภชนบำบัด
- ถ้าตอบ ใช่ ≤ 1 ข้อ ให้คัดกรอง ซ้ำสัปดาห์ละ 1 ครั้ง ในช่วงที่อยู่โรงพยาบาล

Activate
Go to Setting



โรงพยาบาลสมเด็จพระยุพราชฉวาง

จังหวัดนครศรีธรรมราช

NUTRITION ALERT FORM แบบประเมินภาวะโภชนาการ

ชื่อ-สกุล: _____ อายุ: _____ ปี HN: _____ วันพบแพทย์ที่รับ: _____

การวินิจฉัยเบื้องต้น: _____ ข้อมูลจาก ผู้ป่วยญาติอื่นๆ _____

ห้ามคัดลอก/เผยแพร่ ในช่องโหว่สีแดงเพียง 1 ช่องในแบบฟอร์มนี้โดยเด็ดขาด (ยกเว้น 0.8 เมื่อได้มากกว่า 1 ช่อง) และใส่คะแนนในช่อง

1. ส่วนสูง/ ความยาวตัว ความยาวส่วนแขนจากปลายกระดูก 2 ชั้น (Arm span) (ส่วนสูง) ซม. / ความยาวตัว ซม. / แขนจากตัว ซม. / แขนจากปลายกระดูก 2 ชั้น (Arm span) ซม. / แขนจากปลายกระดูก 2 ชั้น (Arm span) ซม.	คะแนน ระดับ 1	คะแนน ระดับ 2	คะแนน ระดับ 3
2. น้ำหนักและค่าดัชนีมวลกาย (ค่าดัชนีมวลกาย (BMI) = น้ำหนัก (กก.) / ส่วนสูง (ม.) ²)			
2.1 น้ำหนัก <input type="checkbox"/> $\geq 10\%$ (1) <input type="checkbox"/> $\geq 15\%$ (2) <input type="checkbox"/> $\geq 20\%$ (3) <input type="checkbox"/> สูงเกิน (3)			
2.2 BMI <input type="checkbox"/> BMI < 17.0 กก./ม. ² (3) <input type="checkbox"/> BMI 18.1-20.9 กก./ม. ² (2) <input type="checkbox"/> BMI 17.0-18.0 กก./ม. ² (1) <input type="checkbox"/> BMI ≥ 20.0 (1)			
หากไม่ทราบน้ำหนัก ใช้ผล Albumin หรือ ss Total Lymphocyte Count (TLC)			
2.1 HA Albumin <input type="checkbox"/> ≤ 2.5 g/dl (< 25 g/l) (3) <input type="checkbox"/> 2.6-2.9 g/dl (26-29 g/l) (2) <input type="checkbox"/> 3.0-3.5 g/dl (30-35 g/l) (1)			
2.2 HA TLC <input type="checkbox"/> $\leq 1,500$ cells/mm ³ (3) <input type="checkbox"/> 1,501-1,999 cells/mm ³ (2) <input type="checkbox"/> 2,000-2,999 cells/mm ³ (1) <input type="checkbox"/> $> 3,000$ cells/mm ³ (0)			
TLC = (Total WBC X % Lymphocyte) / 100 (ถ้าไม่มีค่าให้)			
3. รุขร่างของผู้ป่วย <input type="checkbox"/> ผอมมาก (3) <input type="checkbox"/> ผอม (1) <input type="checkbox"/> ปกติ-ดีมีปานกลาง (0)			
4. น้ำหนักเปลี่ยนใน 4 สัปดาห์ <input type="checkbox"/> ลดลงร้อยละ (3) <input type="checkbox"/> ไม่ทราบ (2) <input type="checkbox"/> เพิ่มขึ้น (1) <input type="checkbox"/> คงเดิม (0)			
5. อาการที่รับใน 2 สัปดาห์ที่ผ่านมา			
5.1 อาการอาหาร <input type="checkbox"/> อ่อนเพลีย (3) <input type="checkbox"/> อ่อนเพลียมาก (1) <input type="checkbox"/> อ่อนเพลียเล็กน้อย (2) <input type="checkbox"/> อ่อนเพลียมาก (3) <input type="checkbox"/> อ่อนเพลียเล็กน้อย (2) <input type="checkbox"/> อ่อนเพลียเล็กน้อย (1)			
5.2 ปวดท้อง <input type="checkbox"/> ปวดท้องมาก (3) <input type="checkbox"/> ปวดท้องเล็กน้อย (2) <input type="checkbox"/> ปวดท้องเล็กน้อย (1) <input type="checkbox"/> ปวดท้องเล็กน้อย (0)			
6. อาการท้องอืด > 2 สัปดาห์ที่ผ่านมา (เลือกได้มากกว่า 1 ช่อง)			
6.1 อืดท้อง <input type="checkbox"/> อืดท้องมาก (3) <input type="checkbox"/> อืดท้องเล็กน้อย (2) <input type="checkbox"/> อืดท้องเล็กน้อย (1) <input type="checkbox"/> อืดท้องเล็กน้อย (0)			
6.2 อืดท้องปานกลาง <input type="checkbox"/> อืดท้องมาก (3) <input type="checkbox"/> อืดท้องเล็กน้อย (2) <input type="checkbox"/> อืดท้องเล็กน้อย (1) <input type="checkbox"/> อืดท้องเล็กน้อย (0)			
6.3 อืดท้องพ่วง <input type="checkbox"/> อืดท้องมาก (3) <input type="checkbox"/> อืดท้องเล็กน้อย (2) <input type="checkbox"/> อืดท้องเล็กน้อย (1) <input type="checkbox"/> อืดท้องเล็กน้อย (0)			
7. ความสามารถในการรับประทานอาหาร <input type="checkbox"/> ไม่สามารถรับประทานอาหาร (3) <input type="checkbox"/> สามารถรับประทานอาหาร (1) <input type="checkbox"/> สามารถรับประทานอาหาร (2) <input type="checkbox"/> สามารถรับประทานอาหาร (0)			
8. โรคที่เป็นอยู่ โดยต้องแจ้งให้แพทย์ทราบก่อนทำการประเมินภาวะโภชนาการ (เลือกได้มากกว่า 1 ช่อง)			
โรคที่ถือว่ารุนแรงหรือมีผลต่อภาวะโภชนาการ (3 คะแนน) <input type="checkbox"/> DM (เบาหวาน) (3) <input type="checkbox"/> CKD-ESRD (ไตเรื้อรัง) (3) <input type="checkbox"/> Septicemia (ติดเชื้อในกระแสเลือด) (3) <input type="checkbox"/> Solid cancer (มะเร็ง) (3) <input type="checkbox"/> Chronic heart failure (หัวใจล้มเหลวเรื้อรัง) (3) <input type="checkbox"/> Hip fracture (หักข้อเข่า) (3) <input type="checkbox"/> COPD (โรคถุงลมโป่งพอง) (3) <input type="checkbox"/> Severe head injury (บาดเจ็บที่ศีรษะรุนแรง) (3) <input type="checkbox"/> 2° of burn (แผลไฟไหม้ระดับ 2 ขึ้นไป) (3) <input type="checkbox"/> CLD/Cirrhosis/hepatocarcinoma (ตับเรื้อรัง) (3) <input type="checkbox"/> อื่นๆ _____ (3)			
โรคที่ถือว่ารุนแรงมาก (2 คะแนน) <input type="checkbox"/> Severe pneumonia (ปอดอักเสบรุนแรง) (2) <input type="checkbox"/> Critical Ill (ผู้ป่วยวิกฤต) (2) <input type="checkbox"/> Multiple fracture (กระดูกหักหลายตำแหน่ง) (2) <input type="checkbox"/> Stroke/CVA (อัมพาต) (2) <input type="checkbox"/> Malignant hematologic disease/Bone marrow transplant (มะเร็งเม็ดเลือดขาว/ปลูกถ่ายไขกระดูก) (2) <input type="checkbox"/> อื่นๆ _____ (2)			
โรคที่ไม่ถือว่าเป็นโรคที่ถือว่ารุนแรงมาก (1 คะแนน) _____ (1)			

0-5 คะแนน (NAF = A : Normal-Mild malnutrition)
 ไม่พบความเสี่ยงต่อการเกิดภาวะทุพโภชนาการ
 พยาบาลจะทำหน้าที่ประเมินภาวะโภชนาการ
 ซ้ำภายใน 7 วัน A

6-10 คะแนน (NAF = B : Moderate malnutrition)
 กรุณาแจ้งให้แพทย์และนักกำหนดอาหารนักโภชนาการทราบผล
 ทดสอบความเสี่ยงต่อการเกิดภาวะทุพโภชนาการ ให้นักกำหนด
 อาหารนักโภชนาการ ทำการประเมินภาวะโภชนาการ
 และให้แพทย์ทำการดูแลรักษาภายใน 3 วัน B

≥ 11 คะแนน (NAF = C : Severe malnutrition)
 กรุณาแจ้งให้แพทย์และนักกำหนดอาหารนักโภชนาการทราบผล
 ทดสอบภาวะทุพโภชนาการ ให้นักกำหนดอาหารนักโภชนาการ
 ทำการประเมินภาวะโภชนาการ และให้แพทย์ทำการดูแลรักษา
 ภายใน 24 ชั่วโมง C

NAF



โรงพยาบาลสมเด็จพระยุพราชฉวาง

จังหวัดนครศรีธรรมราช

Nutrition Alert Form (NAF)

ชื่อ-สกุล ชาย หญิง อายุ ปี HN วัน/เดือน/ปีที่รับ

การวินิจฉัยเบื้องต้น ข้อมูลจาก ผู้ป่วย ญาติ อื่นๆ





โรงพยาบาลสมเด็จพระยุพราชฉวาง

Nutrition alert form

จังหวัดนครศรีธรรมราช

Nutrition Alert Form (NAF)

1. ส่วนสูง/ ความยาวตัว/ ความยาวช่วงแขนจากปลายนิ้วกลางถึง 2 ข้าง (Arm span)

วัดส่วนสูง

ซม. วัดความยาวตัว

ซม. Arm span

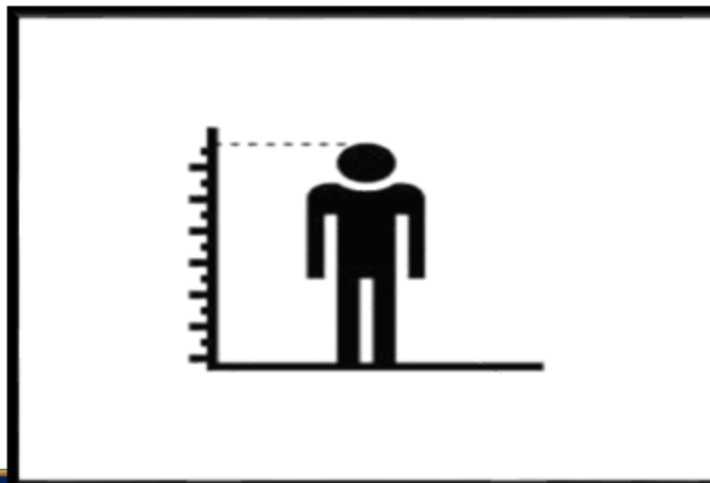
ซม. ญาติบอก

ซม.

คะแนน
ครั้งที่ 1

คะแนน
ครั้งที่ 2

คะแนน
ครั้งที่ 3





Nutrition Alert Form (NAF)

2. น้ำหนักและค่าดัชนีมวลกาย (ค่าดัชนีมวลกาย (BMI) = น้ำหนัก (กก.) / ส่วนสูง (ม.)²)

2.1 น้ำหนัก ชั่งในท่านอน (1) ชั่งในท่ายืน (0) ชั่งไม่ได้ (0) ญาติบอก (0)

คะแนน ครั้งที่ 1	คะแนน ครั้งที่ 2	คะแนน ครั้งที่ 3
ก. คะแนน	ก. คะแนน	ก. คะแนน



โรงพยาบาลสมเด็จพระยุพราชฉวาง

จังหวัดนครศรีธรรมราช

Nutrition Alert Form (NAF)

	คะแนน ครั้งที่ 1	คะแนน ครั้งที่ 2	คะแนน ครั้งที่ 3
2.2 BMI	BMI	BMI	BMI
	ก./ม ² คะแนน	ก./ม ² คะแนน	ก./ม ² คะแนน

BMI < 17.0 กก./ม² (2)

BMI 18.1-29.9 กก./ม² (0)

BMI 17.0-18.0 กก./ม² (1)

BMI ≥ 30.0 (1)



โรงพยาบาลสมเด็จพระยุพราชฉวาง

จังหวัดนครศรีธรรมราช

Nutrition Alert Form (NAF)

<p>3. รูปร่างของผู้ป่วย</p> <ul style="list-style-type: none"> <input type="checkbox"/> พอมมาก (2) <input type="checkbox"/> พอม (1) <input type="checkbox"/> อ้วนมาก (1) <input type="checkbox"/> ปกติ-อ้วนปานกลาง (0) 	คะแนน ครั้งที่ 1	คะแนน ครั้งที่ 2	คะแนน ครั้งที่ 3
	คะแนน	คะแนน	คะแนน



Nutrition Alert Form (NAF)

4. น้ำหนักเปลี่ยน
ใน 4 สัปดาห์

- ลดลง/พอมลง (2)
- ไม่ทราบ (0)

- เพิ่มขึ้น/อ้วนขึ้น (1)
- คงเดิม (0)

คะแนน
ครั้งที่ 1

คะแนน
ครั้งที่ 2

คะแนน
ครั้งที่ 3

คะแนน

คะแนน

คะแนน



โรงพยาบาลสมเด็จพระยุพราชฉวาง

จังหวัดนครศรีธรรมราช

Nutrition Alert Form (NAF)

	คะแนน ครั้งที่ 1	คะแนน ครั้งที่ 2	คะแนน ครั้งที่ 3
<p>5. อาหารที่กินในช่วง 2 สัปดาห์ที่ผ่านมา</p> <p>5.1 ลักษณะอาหาร</p> <p><input type="checkbox"/> อาหารน้ำๆ (2)</p> <p><input type="checkbox"/> อาหารเหลวๆ (2)</p> <p><input type="checkbox"/> อาหารนุ่มกว่าปกติ (1)</p> <p><input type="checkbox"/> อาหารเหมือนปกติ (0)</p>	<p>คะแนน</p>	<p>คะแนน</p>	<p>คะแนน</p>



Nutrition Alert Form (NAF)

		คะแนน ครั้งที่ 1	คะแนน ครั้งที่ 2	คะแนน ครั้งที่ 3
5.2 ปริมาณที่กิน	<input type="checkbox"/> กินน้อยมาก (2)	คะแนน	คะแนน	คะแนน
	<input type="checkbox"/> กินมากขึ้น (0)			
	<input type="checkbox"/> กินน้อยลง (1)			
	<input type="checkbox"/> กินเท่าปกติ (0)			



โรงพยาบาลสมเด็จพระยุพราชฉวาง

จังหวัดนครศรีธรรมราช

Nutrition Alert Form (NAF)

				คะแนน ครั้งที่ 1	คะแนน ครั้งที่ 2	คะแนน ครั้งที่ 3
6. อาการต่อเนื่อง > 2 สัปดาห์ที่ผ่านมา (เลือกได้มากกว่า 1 ช่อง)						
6.1 ปัญหาทางการเคี้ยว/กลืนอาหาร	<input type="checkbox"/> สำลัก (2) <input type="checkbox"/> กลืนได้ปกติ (0)	<input type="checkbox"/> เคี้ยว/กลืนลำบาก/ได้อาหารทางสายยาง (2)		คะแนน	คะแนน	คะแนน
6.2 ปัญหาระบบทางเดินอาหาร	<input type="checkbox"/> ท้องเสีย (2)	<input type="checkbox"/> ปวดท้อง (2)	<input type="checkbox"/> ปกติ (0)	คะแนน	คะแนน	คะแนน
6.3 ปัญหาระหว่างกินอาหาร	<input type="checkbox"/> อาเจียน (2)	<input type="checkbox"/> คลื่นไส้ (2)	<input type="checkbox"/> ปกติ (0)	คะแนน	คะแนน	คะแนน



โรงพยาบาลสมเด็จพระยุพราชฉวาง

จังหวัดนครศรีธรรมราช

Nutrition Alert Form (NAF)

7. ความสามารถในการเข้าถึงอาหาร	<input type="checkbox"/> นอนติดเตียง (2)	<input type="checkbox"/> ต้องมีผู้ช่วยบ้าง (1)	คะแนนครั้งที่ 1	คะแนนครั้งที่ 2	คะแนนครั้งที่ 3
	<input type="checkbox"/> นั่งๆ นอนๆ (0)	<input type="checkbox"/> ปกติ (0)	คะแนน	คะแนน	คะแนน



โรงพยาบาลสมเด็จพระยุพราชฉวาง

จังหวัดนครศรีธรรมราช

Nutrition Alert Form (NAF)

	คะแนน ครั้งที่ 1	คะแนน ครั้งที่ 2	คะแนน ครั้งที่ 3
<p>8. โรคที่เป็นอยู่ โดยต้องแจ้งให้นักกำหนดอาหาร/นักโภชนาการทราบ (เลือกได้มากกว่า 1 ช่อง)</p> <p>โรคที่มีความรุนแรงน้อยถึงปานกลาง (3 คะแนน)</p> <ul style="list-style-type: none"> <input type="checkbox"/> DM (เบาหวาน) (3) <input type="checkbox"/> CKD-ESRD (ไตเรื้อรัง) (3) <input type="checkbox"/> Septicemia (ติดเชื้อในกระแสเลือด) (3) <input type="checkbox"/> Solid cancer (มะเร็งทั่วไป) (3) <input type="checkbox"/> Chronic heart failure (หัวใจล้มเหลวเรื้อรัง) (3) <input type="checkbox"/> Hip fracture (ข้อสะโพกหัก) (3) <input type="checkbox"/> COPD (ปอดอุดกั้นเรื้อรัง) (3) <input type="checkbox"/> Severe head injury (บาดเจ็บที่ศีรษะรุนแรง) (3) <input type="checkbox"/> $\geq 2^\circ$ of burn (แผลไฟไหม้ระดับ 2 ขึ้นไป) (3) <input type="checkbox"/> CLD/Cirrhosis/Hepati cencaph (ตับเรื้อรัง) (3) <input type="checkbox"/> อื่นๆ* _____ (3) <p>โรคที่มีความรุนแรงมาก (6 คะแนน)</p> <ul style="list-style-type: none"> <input type="checkbox"/> Severe pneumonia (ปอดบวมขั้นรุนแรง) (6) <input type="checkbox"/> Critically ill (ผู้ป่วยวิกฤติ) (6) <input type="checkbox"/> Multiple fracture (กระดูกหักหลายตำแหน่ง) (6) <input type="checkbox"/> Stroke/CVA (อัมพาต) (6) <input type="checkbox"/> Malignant hematologic disease/Bone marrow transplant (มะเร็งเม็ดเลือด/ปลูกถ่ายไขกระดูก) (6) <input type="checkbox"/> อื่นๆ* _____ (6) <p>*หากไม่ตรงโรคที่มี ให้คะแนนตามความหนักเบา</p>	คะแนน	คะแนน	คะแนน



โรงพยาบาลสมเด็จพระยุพราชฉวาง

จังหวัดนครศรีธรรมราช

NUTRITION ALERT FORM แบบประเมินภาวะโภชนาการ

ชื่อ-สกุล	ชาย หญิง ชาย	ปี HN	วัน/เดือน/ปี ที่รับ
การวินิจฉัยเบื้องต้น	ข้อมูลจาก ผู้ป่วยญาติ ชีวประวัติ		
ท่านมีอาการ ✓ ในระดับใดเลือกเพียง 1 ช่องในข้อต่อไปนี้หรือให้ข้อมูลข้อใดข้อหนึ่ง (หากเกิน 0.5 เลือกได้มากกว่า 1 ช่อง) และใส่คะแนนในช่อง			
1. ส่วนสูง ความยาวขา ความยาวช่วงแขนยาวกว่ากัน 2 นิ้ว (Arm span) *ส่วนสูง ซม. หรือความยาวขา ซม. Arm span ซม. แขนยาว ซม.	คะแนน ข้อ 1	คะแนน ข้อ 2	คะแนน ข้อ 3
2. น้ำหนักและค่าดัชนีมวลกาย (ค่าดัชนีมวลกาย (BMI) = น้ำหนัก (กก.) ส่วนสูง (ม.) ²)			
2.1 น้ำหนัก <input type="checkbox"/> น้ำหนักเกิน (1) <input type="checkbox"/> น้ำหนักปกติ (0) <input type="checkbox"/> น้ำหนักน้อย (0)			
2.2 BMI <input type="checkbox"/> BMI < 17.0 กก./ม. ² (2) <input type="checkbox"/> BMI 17.0-18.0 กก./ม. ² (1) <input type="checkbox"/> BMI 18.1-25.0 กก./ม. ² (0) <input type="checkbox"/> BMI ≥ 25.0 (0)			
หากไม่ทราบน้ำหนัก ใช้ผล Albumin หรือ % Total Lymphocyte Count (TLC)			
2.1 % Albumin <input type="checkbox"/> ≤ 3.5 g/dl (1-25 g/L) (2) <input type="checkbox"/> 3.6-3.9 g/dl (26-29 g/L) (0) <input type="checkbox"/> 3.0-3.5 g/dl (20-25 g/L) (1)			
2.2 % TLC <input type="checkbox"/> ≤ 1,000 cells/mm ³ (2) <input type="checkbox"/> 1,001-1,200 cells/mm ³ (1) <input type="checkbox"/> 1,201-1,500 cells/mm ³ (1) <input type="checkbox"/> >1,500 cells/mm ³ (0)			
TLC = Total WBC X % Lymphocyte/100 (ถ้าไม่ทราบผล)			
3. รุปร่างของผู้ป่วย	<input type="checkbox"/> ผอมมาก (2) <input type="checkbox"/> ผอม (1) <input type="checkbox"/> ปกติ-อ้วนปานกลาง (0)		
4. น้ำหนักเปลี่ยนแปลงใน 4 สัปดาห์	<input type="checkbox"/> ลดลงร้อยละ (2) <input type="checkbox"/> ไม่ทราบ (2) <input type="checkbox"/> เพิ่มขึ้น (2)	<input type="checkbox"/> เพิ่มขึ้นเล็กน้อย (1) <input type="checkbox"/> คงเดิม (0)	
5. อาการอื่นในช่อง 2 มีสาเหตุที่แน่นอน			
5.1 มีภาวะขาดอาหาร	<input type="checkbox"/> อากาศร้อน (2) <input type="checkbox"/> อากาศหนาว (2) <input type="checkbox"/> อากาศร้อนชื้น (1)	<input type="checkbox"/> อากาศแห้ง (2) <input type="checkbox"/> อากาศชื้นเกินไป (0)	
5.2 บริเวณที่เย็น	<input type="checkbox"/> บริเวณขา (2) <input type="checkbox"/> บริเวณอื่น (2)	<input type="checkbox"/> บริเวณมือ (1) <input type="checkbox"/> บริเวณอื่น (0)	
6. อาการอื่นเนื่อง > 2 สาเหตุที่แน่นอน เลือกได้มากกว่า 1 ช่อง			
6.1 มีภาวะขาดสารอาหาร	<input type="checkbox"/> ลำไส้ (2) <input type="checkbox"/> ตับอ่อน (2) <input type="checkbox"/> ตับอ่อนและลำไส้เล็ก (2)		
6.2 มีภาวะขาดพลังงาน	<input type="checkbox"/> หัวใจ (2) <input type="checkbox"/> ปอด (2) <input type="checkbox"/> ปกติ (0)		
6.3 มีภาวะขาดวิตามิน	<input type="checkbox"/> ธาตุเหล็ก (2) <input type="checkbox"/> ธาตุสังกะสี (2) <input type="checkbox"/> ปกติ (0)		
7. ความสามารถในการรับประทานอาหาร	<input type="checkbox"/> ไม่สามารถ (2) <input type="checkbox"/> มีปัญหาเล็กน้อย (1) <input type="checkbox"/> ปกติ (0)		
8. โรคที่เป็นอยู่ โดยต้องไม่ได้รักษาหรือควบคุม (เลือกได้มากกว่า 1 ช่อง)			
โรคที่ตรวจพบหรือมีประวัติเป็นมาก่อน (3 คะแนน)	โรคที่ตรวจพบหรือมีประวัติเป็นมาก่อน (5 คะแนน)		
<input type="checkbox"/> DM (เบาหวาน) (3) <input type="checkbox"/> Severe pneumonia (ปอดอักเสบรุนแรง) (5)	<input type="checkbox"/> CRD-COPD (โรคหอบ) (3) <input type="checkbox"/> Critically ill ผู้ป่วยวิกฤติ (5)		
<input type="checkbox"/> Septicemia (ติดเชื้อในกระแสเลือด) (3) <input type="checkbox"/> Multiple fracture (กระดูกหักหลายตำแหน่ง) (5)	<input type="checkbox"/> Stroke/CVA (เป็นอัมพาต) (5)		
<input type="checkbox"/> Solid cancer (มะเร็งแข็ง) (3) <input type="checkbox"/> Malignant hematologic disease/Bone marrow transplant (มะเร็งเม็ดเลือดขาว/ปลูกถ่ายไขกระดูก) (5)	<input type="checkbox"/> Other (อื่น) (0)		
<input type="checkbox"/> Chronic heart failure (หัวใจล้มเหลวเรื้อรัง) (3)			
<input type="checkbox"/> Hip fracture (กระดูกสะโพกหัก) (3)			
<input type="checkbox"/> COPD (โรคถุงลมโป่งพอง) (3)			
<input type="checkbox"/> Severe head injury (บาดเจ็บที่ศีรษะรุนแรง) (3)			
<input type="checkbox"/> ≥ 2° of burn (แผลไฟไหม้ระดับ 2 ขึ้นไป) (3)			
<input type="checkbox"/> CLD/Chronic-liver disease (ตับเรื้อรัง) (3)			
<input type="checkbox"/> อื่นๆ (3)			
*หากไม่ทราบผลให้ตอบตามความสังเกต			

รวมผล ABC	รวมผล ABC	รวมผล ABC
ข้อ 1 คะแนน	ข้อ 2 คะแนน	ข้อ 3 คะแนน
0-5 คะแนน (NAF = A : Normal-Mild malnutrition) ไม่พบความเสี่ยงต่อการเกิดภาวะทุพโภชนาการ พยาบาลจะทำหน้าที่ประเมินภาวะโภชนาการซ้ำภายใน 7 วัน	6-10 คะแนน (NAF = B : Moderate malnutrition) กรุณาแจ้งให้แพทย์และนักกำหนดอาหาร/นักโภชนาการทราบผลทันทีและนัดหมายตรวจโภชนาการซ้ำภายใน 3 สัปดาห์	≥ 11 คะแนน (NAF = C : Severe malnutrition) กรุณาแจ้งให้แพทย์และนักกำหนดอาหาร/นักโภชนาการทราบผลทันทีและนัดหมายตรวจโภชนาการซ้ำภายใน 24 ชั่วโมง
A	B	C

0-5 คะแนน (NAF = A : Normal-Mild malnutrition)
ไม่พบความเสี่ยงต่อการเกิดภาวะทุพโภชนาการ
พยาบาลจะทำหน้าที่ประเมินภาวะโภชนาการซ้ำภายใน 7 วัน

A

6-10 คะแนน (NAF = B : Moderate malnutrition)
กรุณาแจ้งให้แพทย์และนักกำหนดอาหาร/นักโภชนาการทราบผลทันทีพบความเสี่ยงต่อการเกิดภาวะทุพโภชนาการ ให้นักกำหนดอาหาร/นักโภชนาการ ทำการประเมินภาวะโภชนาการ และให้แพทย์ทำการดูแลรักษาภายใน 3 วัน

B

≥ 11 คะแนน (NAF = C : Severe malnutrition)
กรุณาแจ้งให้แพทย์และนักกำหนดอาหาร/นักโภชนาการทราบผลทันทีมีภาวะทุพโภชนาการ ให้นักกำหนดอาหาร/นักโภชนาการ ทำการประเมินภาวะโภชนาการ และให้แพทย์ทำการดูแลรักษาภายใน 24 ชั่วโมง

C



โรงพยาบาลสมเด็จพระยุพราชฉวาง

โปรแกรมการคัดกรองและประเมินภาวะโภชนาการ

ระบบประเมินภาวะโภชนาการ

ชื่อผู้ใช้งาน

Password

Sign In

ใส่ User
Password



โรงพยาบาลสมเด็จพระยุพราชฉวาง

จังหวัดนครศรีธรรมราช



รพ.

≡ ระบบประเมินภาวะโภชนาการ (Nutrition)

👤 ผู้ดูแลระบบ

หน้าหลัก

🏠 หน้าหลัก > รายการข้อมูล

-- กรุณาเลือก --

< > today

January 2023

month week day

Sun	Mon	Tue	Wed	Thu	Fri	Sat
1	2	3	4	5	6	7
8	9	10	11	12	13	14
15	16	17	18	19	20	21
22	23	24	25	26	27	28



โรงพยาบาลสมเด็จพระยุพราชฉวาง

จังหวัดนครศรีธรรมราช

ระบบประเมินภาวะโภชนาการ (Nutrition)

ประเมินภาวะโภชนาการ

เครื่องมือ

HN

AN

ค้นหาผู้ป่วย

WARD

ตัวกรอง

- ทั้งหมด
- ยังไม่ประเมิน
- SPENT
- NAF A
- NAF B
- NAF C

-- กรุณาเลือก --

-- กรุณาเลือก --

- 00 Unknow
- 19 ห้องคลอด
- 21 ตึกผู้ป่วยในหญิง
- 22 ตึกผู้ป่วยในชาย
- 23 ตึกหลังคลอด
- 55 ตึกผู้ป่วยเฉพาะกิจโควิด19
- 56 ตึกผู้ป่วยโควิด19สนาม
- 20 ห้องผ่าตัด
- 59 HI ผู้ป่วยโควิด19
- 58 รพ.สนามทุ่งท่าลาด



- Online
- หน้าหลัก
- Dashboard
- ประเมิน
- สถิติรายงาน
- สถิติการประเมินทั้งหมด
- คลินิกโภชนาบำบัด
- ตั้งค่าหน่วยงาน
- เอกสารเกี่ยวกับระบบ
- เอกสารเกี่ยวกับระบบ
- ผู้ใช้งาน
- ประวัติการใช้งาน
- จัดการผู้ใช้งาน
- ออกจากระบบ

หน้าหลัก

22 ดิถีผู้ป่วยในชาย

< > today

April 2023

month week

Sun	Mon	Tue	Wed	Thu	Fri	Sat
26	27	28	29	30	31	
2	3	4	5	6	7	
			Bed(M04) : SPENT (ไม่มีความเสี่ยง)			
9	10	11	12	13	14	
	Bed(*MS5) : SPENT (ไม่มีความเสี่ยง) Bed(M18) : SPENT (ไม่มีความเสี่ยง) Bed(M20) : SPENT (ไม่มีความเสี่ยง)		Bed(M02) : SPENT (ไม่มีความเสี่ยง)		Bed(*MS2) : SPENT (ไม่มีความเสี่ยง) Bed(*MS3) : SPENT (ไม่มีความเสี่ยง) Bed(*MS4) : SPENT (ไม่มีความเสี่ยง) Bed(M03) : SPENT (ไม่มีความเสี่ยง) Bed(M10) : SPENT (ไม่มีความเสี่ยง) +3 more	Bed(*MS6) : SPENT (ไม่มีความเสี่ยง) Bed(M06) : SPENT (ไม่มีความเสี่ยง) Bed(M11) : SPENT (ไม่มีความเสี่ยง) Bed(M12) : SPENT (ไม่มีความเสี่ยง) Bed(M15) : SPENT (ไม่มีความเสี่ยง)
16	17	18	19	20	21	

Activate Windows
Go to Settings to activate Windows



โรงพยาบาลสมเด็จพระยุพราชฉวาง

จังหวัดนครศรีธรรมราช

- Dashboard
- ประเมิน
- สถิติรายงาน
- สถิติการประเมินทั้งหมด
- คลินิกโภชนาบำบัด
- ตั้งค่าหน่วยงาน
- เอกสารเกี่ยวกับระบบ
- เอกสารเกี่ยวกับระบบ
- ผู้ใช้งาน
- ประวัติการใช้งาน
- จัดการผู้ใช้งาน
- ออกจากระบบ

พฤษภาคม ๒๕๖๖

< > today

April 2023

month week da

Sun	Mon	Tue	Wed	Thu	Fri	Sat
26	27	28	29	30	31	
2	3	4	5	6	7	
9	10	11	12	13	14	Bed(*MS4) : SPENT (ไม่มีคามเสียง)
16	17	18	19	20	21	Bed(*MS3) : SPENT (ไม่มีคามเสียง) Bed(*MS5) : SPENT (ไม่มีคามเสียง) Bed(M01) : SPENT (ไม่มีคามเสียง) Bed(M02) : SPENT (ไม่มีคามเสียง) Bed(M05) : SPENT (ไม่มีคามเสียง) Bed(M18) : SPENT (ไม่มีคามเสียง)

Bed(M08) : NAF (NAF C)
Bed(M09) : NAF (NAF B)

Bed(M15) : SPENT (ไม่มีคามเสียง)

Bed(M20) : NAF (NAF C)

Bed(*MS1) : SPENT (ไม่มีคามเสียง)

Activate Windows
Go to Settings to activate windows.



โรงพยาบาลสมเด็จพระยุพราชฉวาง

จังหวัดนครศรีธรรมราช

ระบบประเมินภาวะโภชนาการ (Nutritio x NB แลปหน้าจอคอม งานๆ Windows, ma x +

Not secure | 192.168.15.234/nutrition/index.php/index/index/22/all/

IC-Chawang Gmail แปลภาษา https://cwcph.thai-... ระบบลงทะเบียนสอบอ... บันทึกอุทกภูมิผู้แช่ อุทกภูมิผู้แช่ ระบบประเมินภาวะโภชน... การใช้อาหาร-งานโภช... การใช้อาหาร-งานโภช... เงินเดือนบุคลากร > พห... NutStatCal

รพ. ระบบประเมินภาวะโภชนาการ (Nutrition) ผู้ดูแลระบบ

Online

- หน้าหลัก
- Dashboard
- ประเมิน
- สถิติรายงาน
- สถิติการประเมินทั้งหมด
- คลินิกโภชนาบำบัด
- ตั้งค่าหน่วยงาน
- เอกสารเกี่ยวกับระบบ
- เอกสารเกี่ยวกับระบบ
- ผู้ใช้งาน
- ประวัติการใช้งาน
- จัดการผู้ใช้งาน
- ออกจากระบบ

หน้าหลัก หน้าหลัก > รายการข้อมูล

22 ด็กผู้ป่วยในชาย

< > today January 2023 month week day

Sun	Mon	Tue	Wed	Thu	Fri	Sat
1	2	3	4	5	6	7
8	9	10	11	12	13	14
15	16	17	18	19	20	21

Bed(*MS2) : SPENT (ไม่มีความเสี
 Bed(M04) : SPENT (ไม่มีความเสี
 Bed(M12) : SPENT (ไม่มีความเสี
 Bed(M18) : SPENT (ไม่มีความเสี

Bed(M07) : NAF (NAF B)
 Bed(M08) : NAF (NAF C)

Activate Windows
Go to Settings to activate Windows.

Type here to search

23°C มีเมฆบางส่วน 17:01 6/1/2566



โรงพยาบาลสมเด็จพระยุพราชฉวาง

จังหวัดนครศรีธรรมราช

ประเมินภาวะโภชนาการ

เครื่องมือ

HN AN

ค้นหาผู้ป่วย

WARD

- ตัวกรอง
- ทั้งหมด
 - ยังไม่ประเมิน
 - SPENT
 - NAF A
 - NAF B
 - NAF C

21 เด็กผู้ป่วยในหญิง

รายชื่อผู้ป่วยใน WARD	ประวัติการรักษา	AN	ชื่อ - นามสกุล	วันที่ประเมิน	สถานะ	ประเมินครั้งถัดไป	พิมพ์	consult	clinic	สหวิชาชีพ
*FS1		660000092		07 ม.ค. 2566	SPENT (ไม่มีความเสี่ยง)	21 ม.ค. 2566				
*FS2		660000026		04 ม.ค. 2566	NAF (NAF C)	18 ม.ค. 2566				
*FS3		660000128			-ยังไม่มีการประเมิน-					
*FS4		660000042		07 ม.ค. 2566	SPENT (ไม่มีความเสี่ยง)	21 ม.ค. 2566				
*FS5		660000098		07 ม.ค. 2566	SPENT (ไม่มีความเสี่ยง)	21 ม.ค. 2566				
F02		660000100			-ยังไม่มีการประเมิน-					
F08		660000130			-ยังไม่มีการประเมิน-					
F13		660000097		07 ม.ค. 2566	SPENT (ไม่มีความเสี่ยง)	21 ม.ค. 2566				
F15		660000105		07 ม.ค. 2566	SPENT (ไม่มีความเสี่ยง)	21 ม.ค. 2566				
F18		660000113		07 ม.ค. 2566	SPENT (ไม่มีความเสี่ยง)	21 ม.ค. 2566				
F19		660000096		07 ม.ค. 2566	SPENT (ไม่มีความเสี่ยง)	21 ม.ค. 2566				
F20		660000131			-ยังไม่มีการประเมิน-					
F22		660000120		07 ม.ค. 2566	SPENT (ไม่มีความเสี่ยง)	21 ม.ค. 2566				
F23		660000086		07 ม.ค. 2566	SPENT (ไม่มีความเสี่ยง)	21 ม.ค. 2566				





โรงพยาบาลสมเด็จพระยุพราชฉวาง

จังหวัดนครศรีธรรมราช

ระบบประเมินภาวะโภชนาการ (Nutrition)

ประเมินภาวะโภชนาการ

เครื่องมือ

HN AN

[ค้นหาผู้ป่วย](#)

WARD

ตัวกรอง

- ทั้งหมด
- ยังไม่ประเมิน
- SPENT
- NAF A
- NAF B
- NAF C

22 ดิถุผู้ป่วยในชาย

รายชื่อผู้ป่วยใน WARD ประวัติการรักษา

	AN	ชื่อ - นามสกุล	วันที่ประเมิน	สถานะ	ประเมินครั้งถัดไป	พิมพ์	consult	clinic	สหวิชาชีพ
*MS2	660001753		31 มี.ค. 2566	SPENT (ไม่มีความเสี่ยง)	14 เม.ย. 2566				
*MS3	660001712		31 มี.ค. 2566	SPENT (ไม่มีความเสี่ยง)	14 เม.ย. 2566				
*MS4	660001739		31 มี.ค. 2566	SPENT (ไม่มีความเสี่ยง)	14 เม.ย. 2566				
*MS5	660001659		27 มี.ค. 2566	SPENT (ไม่มีความเสี่ยง)	10 เม.ย. 2566				
*MS6	660001717		01 เม.ย. 2566	SPENT (ไม่มีความเสี่ยง)	15 เม.ย. 2566				
M01	660001785			-ยังไม่มีการประเมิน-					
M02	660001694		29 มี.ค. 2566	SPENT (ไม่มีความเสี่ยง)	12 เม.ย. 2566				
M03	660001715		31 มี.ค. 2566	SPENT (ไม่มีความเสี่ยง)	14 เม.ย. 2566				
M04	660001564		23 มี.ค. 2566	SPENT (ไม่มีความเสี่ยง)	06 เม.ย. 2566				
M06	660001765		01 เม.ย. 2566	SPENT (ไม่มีความเสี่ยง)	15 เม.ย. 2566				
M07	660001787			-ยังไม่มีการประเมิน-					
M09	660001782			-ยังไม่มีการประเมิน-					
M10	660001741		31 มี.ค. 2566	SPENT (ไม่มีความเสี่ยง)	14 เม.ย. 2566				
M11	660001766		01 เม.ย. 2566	SPENT (ไม่มีความเสี่ยง)	15 เม.ย. 2566				
M12	660001768		01 เม.ย. 2566	SPENT (ไม่มีความเสี่ยง)	15 เม.ย. 2566				
M15	660001755		01 เม.ย. 2566	SPENT (ไม่มีความเสี่ยง)	15 เม.ย. 2566				
M16	660001750		31 มี.ค. 2566	SPENT (ไม่มีความเสี่ยง)	14 เม.ย. 2566				
M17	660001748		31 มี.ค. 2566	SPENT (ไม่มีความเสี่ยง)	14 เม.ย. 2566				
M18	660001622		27 มี.ค. 2566	SPENT (ไม่มีความเสี่ยง)	10 เม.ย. 2566				



โรงพยาบาลสมเด็จพระยุพราชฉวาง

จังหวัดนครศรีธรรมราช

ระบบประเมินภาวะโภชนาการ (Nutrition)

ประเมินภาวะโภชนาการ

เครื่องมือ

HN

AN

ค้นหาผู้ป่วย

WARD

ตัวกรอง

- ทั้งหมด
- ยังไม่ประเมิน
- SPENT
- NAF A
- NAF B
- NAF C

22 ตึกผู้ป่วยในชาย

รายชื่อผู้ป่วยใน WARD

ประวัติการรักษา

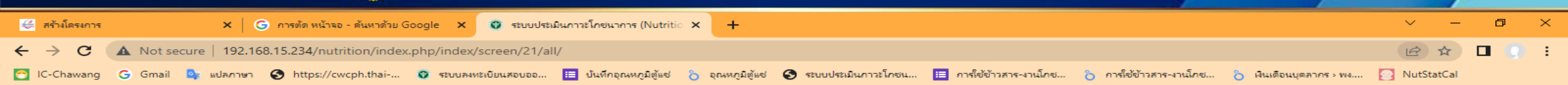
	AN	ชื่อ - นามสกุล	วันที่ประเมิน	สถานะ	ประเมินครั้งถัดไป	พิมพ์	consult	clinic	สหวิชาชีพ
M03	660001799			-ยังไม่มีการประเมิน-					
M05	660001796			-ยังไม่มีการประเมิน-					
M08	660001794			-ยังไม่มีการประเมิน-					
M13	660001792			-ยังไม่มีการประเมิน-					
M19	660001800			-ยังไม่มีการประเมิน-					

Activate Windows
Go to Settings to activate Windows



โรงพยาบาลสมเด็จพระยุพราชฉะเชิงเทรา

จังหวัดนครศรีธรรมราช



ประเมินภาวะโภชนาการ

หน้าหลัก > รายการข้อมูล

เครื่องมือ

HN

AN

ค้นหาผู้ป่วย

WARD

ตัวกรอง

- ทั้งหมด
- ยังไม่ประเมิน
- SPENT
- NAF A
- NAF B
- NAF C

21 ด็กผู้ป่วยในหญิง

รายชื่อผู้ป่วยใน WARD

ประวัติการรักษา

	AN	ชื่อ - นามสกุล	วันที่ประเมิน	สถานะ	ประเมินครั้งถัดไป	พิมพ์	consult	clinic	สหวิชาชีพ
*FS1	660000092	นายเปลี่ยว ศรีอินทร์	07 ม.ค. 2566	SPENT (ไม่มีความเสี่ยง)	21 ม.ค. 2566				
*FS2	660000026	นายอนันต์ คณะย์	04 ม.ค. 2566	NAF (NAF C)	18 ม.ค. 2566				
*FS3	660000128	นายจ่านงค์ นุ่นทอง		-ยังไม่มีผลการประเมิน-					
*FS4	660000042	นายจรัส กุทธิรงค์	07 ม.ค. 2566	SPENT (ไม่มีความเสี่ยง)	21 ม.ค. 2566				
*FS5	660000098	นายเจริญ คงศิลป์	07 ม.ค. 2566	SPENT (ไม่มีความเสี่ยง)	21 ม.ค. 2566				
F02	660000100	ด.ช.กวินกร ชาร์ดิษฐ์		-ยังไม่มีผลการประเมิน-					
F08	660000130	นายสมพงศ์ ขุนสิทธิ์		-ยังไม่มีผลการประเมิน-					
F13	660000097	นางสมพร เพาะปลูก	07 ม.ค. 2566	SPENT (ไม่มีความเสี่ยง)	21 ม.ค. 2566				
F15	660000105	นายวิเวก กิมเสาว์	07 ม.ค. 2566	SPENT (ไม่มีความเสี่ยง)	21 ม.ค. 2566				
F18	660000113	นายสุहन เลิศไกร	07 ม.ค. 2566	SPENT (ไม่มีความเสี่ยง)	21 ม.ค. 2566				
F19	660000096	นางเจลิยา ดันธร	07 ม.ค. 2566	SPENT (ไม่มีความเสี่ยง)	21 ม.ค. 2566				
F20	660000131	นายเจริญ เพาะปลูก		-ยังไม่มีผลการประเมิน-					
F22	660000120	นายอรรถพงษ์ ไทยกลาง	07 ม.ค. 2566	SPENT (ไม่มีความเสี่ยง)	21 ม.ค. 2566				
F23	660000086	นายทองผา ชลขบวน	07 ม.ค. 2566	SPENT (ไม่มีความเสี่ยง)	21 ม.ค. 2566				
M12	650008663	นางอาสา กุทธิพันธ์	01 ม.ค. 2566	SPENT (ไม่มีความเสี่ยง)	15 ม.ค. 2566				
M13	660000091	ด.ญ.อุษิตา แสนสุข		-ยังไม่มีผลการประเมิน-					





โรงพยาบาลสมเด็จพระยุพราชฉวาง

จังหวัดนครศรีธรรมราช

ประเมินภาวะโภชนาการ

เครื่องมือ

HN

AN

ค้นหาผู้ป่วย

WARD

ตัวกรอง

- ทั้งหมด
- ยังไม่ประเมิน
- SPENT
- NAF A
- NAF B
- NAF C

21 ดิกลผู้ป่วยในหญิง

รายชื่อผู้ป่วยใน WARD

ประวัติการรักษา

พิมพ์ประวัติผู้ป่วย

ประวัติผู้ป่วย



ประวัติการได้รับอาหาร

AN : 660000208

Ward : 59

สิทธิ์ : ผู้สูงอายุ

วันเข้ารักษา : 11 มกราคม 2566

วันจำหน่าย :

ICD10 :

Diag :

แบบประเมิน SPENT

ประเมิน SPENT

ผู้ป่วยไม่ทราบน้ำหนัก

#	วันที่ประเมิน	BMI	คะแนนรวม	ผลการประเมิน	ประเมินครั้งถัดไป
Entries not found.					

Activate Window
Go to Settings to activate



โรงพยาบาลสมเด็จพระยุพราชฉวาง

จังหวัดนครศรีธรรมราช

Dashboard

ประเมิน

สถิติรายงาน

สถิติการประเมินทั้งหมด

คลินิกโภชนาบำบัด

ตั้งค่าหน่วยงาน

เอกสารเกี่ยวกับระบบ

เอกสารเกี่ยวกับระบบ

ผู้ใช้งาน

ประวัติการใช้งาน

จัดการผู้ใช้งาน

ออกจากระบบ

วันที่ประเมิน

น้ำหนักปัจจุบัน	<input type="text" value="53"/>	<input checked="" type="checkbox"/>
น้ำหนักเดิม	<input type="text" value="55"/>	<input checked="" type="checkbox"/>
ส่วนสูง	<input type="text" value="149"/>	<input checked="" type="checkbox"/>

กิโลกรัม
กิโลกรัม
เซ็นติเมตร

ค่า BMI
23.9

	ลักษณะ	คะแนน	วันที่ประเมิน
ผู้ป่วยมีน้ำหนักตัวลดลง โดยไม่ได้ตั้งใจในช่วง 6 เดือนที่ผ่านมาหรือไม่	ใช่	1	<input checked="" type="radio"/>
	ไม่ใช่	0	<input type="radio"/>
ผู้ป่วยได้รับอาหารน้อยกว่าที่เคยได้ (>7 วัน)	ใช่	1	<input type="radio"/>
	ไม่ใช่	0	<input checked="" type="radio"/>
ค่า BMI น้อยกว่า 18.5 หรือ มากกว่า 25.0 กก./ตร.ม หรือไม่	ใช่	1	<input type="radio"/>
	ไม่ใช่	0	<input checked="" type="radio"/>
ผู้ป่วยมีภาวะโรคกระดูก หรือกึ่งวิกฤตร่วมด้วยหรือไม่	ใช่	1	<input checked="" type="radio"/>
	ไม่ใช่	0	<input type="radio"/>
คะแนนรวม		<input type="text" value="2"/>	
ผู้ประเมิน		<input type="text" value="admin"/>	
ผลการประเมิน			มีความเสี่ยง

ผลการประเมินและแนะนำ

ให้ทำการประเมิน NAF ต่อ

บันทึกผลการประเมิน

ล้างข้อมูล

Activate Windows
Go to Settings to activate Window



โรงพยาบาลสมเด็จพระยุพราชฉวาง

จังหวัดนครศรีธรรมราช

เครื่องมือ

HN

AN

ค้นหาผู้ป่วย

WARD

ตัวกรอง

- ทั้งหมด
- ยังไม่ประเมิน
- SPENT
- NAF A
- NAF B
- NAF C

21 ดิคนผู้ป่วยในหญิง

รายชื่อผู้ป่วยใน WARD

ประวัติการรักษา

พิมพ์ประวัติผู้ป่วย

ประวัติผู้ป่วย

ประวัติผู้ป่วย



ประวัติการได้รับอาหาร

AN : 660000208

Ward : 59

สิทธิ์ : ผู้สูงอายุ

วันเข้ารักษา : 11 มกราคม 2566

วันจำหน่าย :

ICD10 :

Diag :

แบบประเมิน SPENT

ประเมิน SPENT

ผู้ป่วยไม่ทราบน้ำหนัก

#	วันที่ประเมิน	BMI	คะแนนรวม	ผลการประเมิน	ประเมินครั้งถัดไป
1	12 ม.ค. 2566	23.9	2	มีความเสี่ยง	26 ม.ค. 2566

Activate Windows



โรงพยาบาลสมเด็จพระยุพราชฉวาง

จังหวัดนครศรีธรรมราช


WARD

ตัวกรอง

- ทั้งหมด
- ยังไม่ประเมิน
- SPENT
- NAF A
- NAF B
- NAF C

ประวัติผู้ป่วย

ประวัติผู้ป่วย



AN : 660000308

Ward : 59

สิทธิ์ : ครอบคลุม

วันเข้ารักษา : 16 มกราคม 2566

วันจำหน่าย :

ICD10 :

Diag :

ประวัติการได้รับอาหาร

แบบประเมิน SPENT ▶ ประเมิน SPENT ▶ ผู้ป่วยไม่ทราบน้ำหนัก

#	วันที่ประเมิน	BMI	คะแนนรวม	ผลการประเมิน	ประเมินครั้งถัดไป
1	17 ม.ค. 2566	16.9	4	มีความเสี่ยง	31 ม.ค. 2566

แบบประเมิน NAF ▶ Add

#	วันที่ประเมิน	BMI	คะแนนรวม	ผลการประเมิน	ประเมินครั้งถัดไป
---	---------------	-----	----------	--------------	-------------------



โรงพยาบาลสมเด็จพระยุพราชฉวาง

จังหวัดนครศรีธรรมราช

- Online
- หน้าหลัก
- Dashboard
- ประเมิน
- สถิติรายงาน
- สถิติการประเมินทั้งหมด
- คลินิกโภชนาบำบัด
- ตั้งค่าหน่วยงาน
- เอกสารเกี่ยวกับระบบ
- เอกสารเกี่ยวกับระบบ
- ปฏิบัติงาน
- ประวัติการใช้งาน
- จัดการผู้ใช้งาน
- ออกจากระบบ

วันที่ประเมิน

น้ำหนักปัจจุบัน	53
น้ำหนักเดิม	55
ส่วนสูง	149

กิโลกรัม
กิโลกรัม
เซ็นติเมตร

ค่า BMI
23.9

กรุณากรอก

ประเมินแรกรับ ประเมินต่อเนื่อง ประเมินจำหน่าย

ทรมานน้ำหนัก ไม่ทรมานน้ำหนัก

1. น้ำหนัก

ชั่งในท่านอน(1) ชั่งในทำยืน(0) ชั่งไม่ได้(0) ถูกคืบออก(0)

2. BMI

BMI <17.0 BMI 17.0-18.0 BMI 18.1-29.9 BMI ≥30.0

3. รูปร่างของผู้ป่วย

1. ผอมมาก(2) 2. ผอม(1) 3. อ้วนมาก (1) 4. ปกติ-อ้วนปานกลาง(0)

4. น้ำหนักเปลี่ยนใน 4 สัปดาห์

1. ลดลง/หอมลง(2) 2. เพิ่มขึ้น/อ้วนขึ้น(1) 3. ไม่ทราบ(0) 4. คงเดิม(0)

5. อาหารที่กินในช่วง 2 สัปดาห์ที่ผ่านมา

5.1 ลักษณะอาหาร

1. อาหารน้ำๆ(2) 2. อาหารเหลวๆ(2) 3. อาหารนุ่มกว่าปกติ(1) 4. อาหารเหมือนปกติ(0)

5.2 ปริมาณที่กิน

1. กินน้อยมาก(2) 2. กินน้อยลง(1) 3. กินมากขึ้น(0) 4. กินเท่าปกติ(0)



โรงพยาบาลสมเด็จพระยุพราชฉวาง

จังหวัดนครศรีธรรมราช

6. อาหารต่อเนื่อง >2 สัปดาห์ที่ผ่านม (เลือกได้มากกว่า 1 ช่อง)

6.1 มีปัญหาการเคี้ยวกลืนอาหาร

ลำไส้(2)

เคี้ยว/กลืนลำบาก/ได้อาหารทางสาย(2)

กลืนได้ปกติ(0)

6.2 มีปัญหาในระบบทางเดินอาหาร

ท้องเสีย(2)

ปวดท้อง(2)

ปกติ(0)

6.3 มีปัญหาห้วงกินอาหาร

อาเจียน(2)

คลื่นไส้(2)

ปกติ(0)

7. ความสามารถในการเข้าถึงอาหาร

นอนติดเตียง(2)

ต้องมีผู้ช่วยบ้าง(1)

ง่ายๆ นอน(0)

ปกติ(0)

8. โรคที่เป็นอยู่ โดยต้องแจ้งให้นักกำหนดอาหาร/นักโภชนาการทราบ(เลือกได้มากกว่า 1 ช่อง)

DM(เบาหวาน)(3)

CKD-ESRD(ไตเรื้อรัง)(3)

CLD/Cirrhosis/Hepatic encephalopathy (ตับเรื้อรัง)(3)

Solid cancer(มะเร็งทั่วไป)(3)

Chronic heart failure (หัวใจล้มเหลวเรื้อรัง)(3)

Severe head injury(บาดเจ็บที่ศีรษะรุนแรง)(3)

Hip fracture (ข้อสะโพกหัก)(3)

COPD (ปอดอุดกั้นเรื้อรัง)(3)

>=2° of burn (แผลไฟไหม้ระดับ 2 ขึ้นไป)(3)

Stoke/CVA (อัมพาต)(6)

Septicemia (ติดเชื้อในกระแสเลือด) (3)

Severe Pneumonia (ปอดบวมขั้นรุนแรง)(6)

Multiple fracture (กระดูกหักหลายตำแหน่ง)(6)

Malignant hematologic disease/Bone marrow transplant (มะเร็งเม็ดเลือด/ปลูกถ่ายไขกระดูก)(6)

Criticallyill (ผู้ป่วยวิกฤต)(6)

คะแนนรวม

0

ผู้ประเมิน

admin

ผลการประเมิน

● ≥0-5 คะแนน (NAF = A : Normal-Mild malnutrition)

ผลการประเมินและแนวปะ

● ไม่พบความเสี่ยงต่อการเกิดภาวะ ทพโภชนาการพยาบาลจะทำการศึกษาคัดกรองภาวะโภชนาการซ้ำภายใน 7 วัน

บันทึกผลการประเมิน

ล้างข้อมูล

Activate Windows
Go to Settings to activate Windows




โรงพยาบาลสมเด็จพระยุพราชฉวาง

จังหวัดนครศรีธรรมราช

- WARD
- ตัวกรอง
- ทั้งหมด
- ยังไม่ประเมิน
- SPENT
- NAF A
- NAF B
- NAF C

ประวัติผู้ป่วย

ประวัติผู้ป่วย



[REDACTED]

AN : 660000308

Ward : 59

สิทธิ์ : ครอบคลุม

วันเข้ารักษา : 16 มกราคม 2566

วันจำหน่าย :

ICD10 :

Diag :

[ประวัติการได้รับอาหาร](#)

แบบประเมิน SPENT ➕ ประเมิน SPENT ➖ ผู้ป่วยไม่ทราบน้ำหนัก

#	วันที่ประเมิน	BMI	คะแนนรวม	ผลการประเมิน	ประเมินครั้งถัดไป
1	17 ม.ค. 2566	16.9	4	มีความเสี่ยง	31 ม.ค. 2566

แบบประเมิน NAF ➕ Add

#	วันที่ประเมิน	BMI	คะแนนรวม	ผลการประเมิน	ประเมินครั้งถัดไป
1	17 ม.ค. 2566	16.9	14	NAF C	31 ม.ค. 2566



โรงพยาบาลสมเด็จพระยุพราชฉวาง

จังหวัดนครศรีธรรมราช

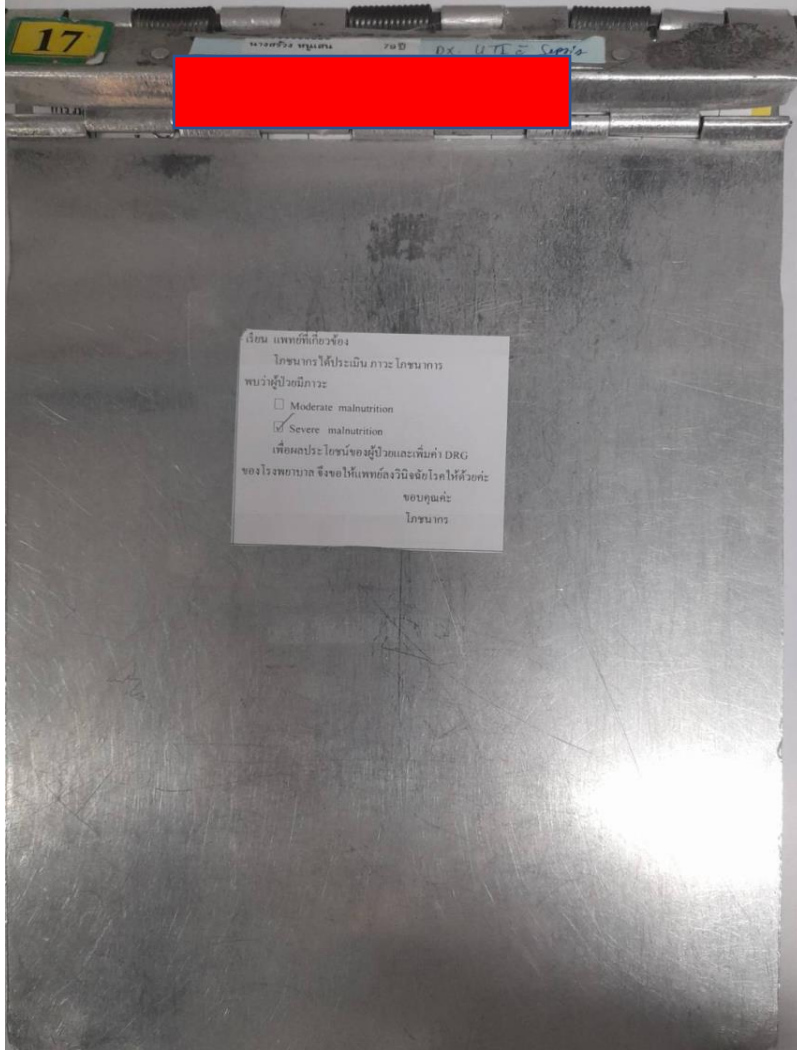
Case ที่ต้องติดตามทางโภชนาบำบัด (เฉพาะ Bp>140/90 mmHg, BMI>25)

No	hm	ชื่อ - สกุล	ว/ค/ป	น้ำหนัก	สูง	BMI	ward	เตียง	PMH
1	0072857	[REDACTED]	16/1/2023	39	157	15.822	ศีกผู้ป่วยในหญิง	+FS2	มีโรคเบาหวานชนิดที่ 2, โรคไตเรื้อรัง, โรคหัวใจขาดเลือด
		มือ : เข้า							
		เมนูปกติ							
2	0066125	[REDACTED]	14/1/2023	53	150	23.556	ศีกผู้ป่วยในหญิง	+FS3	ประวัติเป็นเบาหวานชนิดที่ 2, โรคไตเรื้อรัง, โรคหัวใจขาดเลือด, โรคความดันโลหิตสูง
		มือ : เข้า							
		อาหารความดันสูง							
		รธรรมดา HT							
3	0054600	[REDACTED]	16/1/2023	84	155	34.964	ศีกผู้ป่วยในหญิง	F05	-ไม่มีโรคประจำตัว -ไม่สูบบุหรี่
		มือ : เข้า							
		เมนูปกติ							
		อาหารรธรรมดา							
4	0026833	[REDACTED]	15/1/2023	67	150	29.778	ศีกผู้ป่วยในหญิง	F06	เป็นเบาหวานชนิดที่ 2, โรคไตเรื้อรัง, โรคหัวใจขาดเลือด
		มือ : เข้า							
		อาหารเฉพาะโรคอื่นๆ							
		รธรรมดา HT, CKD							
5	0001986	[REDACTED]	17/1/2023	45	145	21.403	ศีกผู้ป่วยในหญิง	F07	ไม่มีประวัติโรคประจำตัว, โรคหัวใจขาดเลือด, โรคไตเรื้อรัง, โรคเบาหวาน
		มือ : เข้า							
		อาหารเหลววัน 1:1							
		Blendalized 1:1 50*3 มือ							
6	0049165	[REDACTED]	16/1/2023	45	145	21.403	ศีกผู้ป่วยในหญิง	F08	เป็นเบาหวานชนิดที่ 2, โรคไตเรื้อรัง, โรคหัวใจขาดเลือด, โรคความดันโลหิตสูง
		มือ : เข้า							
		เมนูปกติ							
		อาหารรธรรมดา							
7	0006618	[REDACTED]	13/1/2023	52	148	23.74	ศีกผู้ป่วยในหญิง	F09	ประวัติเป็นเบาหวานชนิดที่ 2, โรคไตเรื้อรัง, โรคหัวใจขาดเลือด, โรคความดันโลหิตสูง
		มือ : เข้า							
		อาหารเบาหวาน 1800 CAL							
		รธรรมดา DM (1.5 KCaI) HT มีน้ำตาลน้อย							
8	0033013	[REDACTED]	11/1/2023	82	162	31.245	ศีกผู้ป่วยในหญิง	F13	ประวัติเป็นเบาหวานชนิดที่ 2, โรคไตเรื้อรัง, โรคหัวใจขาดเลือด, โรคความดันโลหิตสูง
		มือ : เข้า							
		อาหารเฉพาะโรคอื่นๆ							
		รธรรมดา DM, HT, ไขมัน, CKD							
9	0007453	[REDACTED]	16/1/2023	40	154	16.866	ศีกผู้ป่วยในหญิง	F17	(อาจเป็นเบาหวาน) / ไม่สูบบุหรี่ / ไม่มีโรคประจำตัว
		มือ : เข้า							
		อาหารความดันสูง							
		อ่อน HT							
10	0071138	[REDACTED]	16/1/2023	40	150	17.778	ศีกผู้ป่วยในหญิง	F20	ประวัติเป็นเบาหวานชนิดที่ 2, โรคไตเรื้อรัง, โรคหัวใจขาดเลือด, โรคความดันโลหิตสูง
		มือ : เข้า							
		อาหารความดันสูง							
		รธรรมดา HT							



โรงพยาบาลสมเด็จพระยุพราชฉวาง

จังหวัดนครศรีธรรมราช



เขียน แพทย์ที่ตรวจ
โภชนาการ ให้ประเมินภาวะโภชนาการ
พบว่าผู้ป่วยมีภาวะ

Moderate malnutrition
 Severe malnutrition

เพื่อลดประ โภชนาของผู้ป่วยและเพิ่มค่า DRG
ของโรงพยาบาล จึงขอให้แพทย์ลงวินิจฉัยโรคให้ด้วยค่ะ

ขอขอบคุณ
โภชนาการ

ครอบครัวอสม.
N888010497350
MINISTRY OF PUBLIC HEALTH
THAILAND

11325 ทรัพย์ฉวาง
CHAWANG CROWN PRINCE HOSPITAL
IN PATIENT SUMMARY

660000308

1. ADMISSION NUMBER: 660000308
2. PERSONAL IDENTIFICATION NUMBER OR PASSPORT NUMBER: 3-8004-00195-88-4
3. HOSPITAL NUMBER: 0007453

4. PATIENT NAME: [REDACTED]
5. PATIENT ADDRESS: หมู่ 14 ต. ฉวาง อ. ฉวาง จ. นครศรีธรรมราช

13. WARD: 21
14. DEPARTMENT: อำนวยการ

15. DATE OF ADMISSION: 16 มกราคม 2566
16. TIME OF ADMISSION: 13:09
17. LENGTH OF STAY: [REDACTED] DAYS
18. TOTAL LEAVE DAYS: [REDACTED] DAYS

18. DIAGNOSIS

(1) PRINCIPAL DIAGNOSIS บันทึกได้เพียงโรคเดียวเท่านั้น
DIAGNOSIS ICD CODING by CODER: [REDACTED] (มีให้รหัสเดียว)

(2) PRE ADMISSION COMORBIDITY (S)
COMORBIDITY (S)

(3) COMPLICATION (S) (POST ADMISSION COMORBIDITY)
COMPLICATION (S)

(4) OTHER DIAGNOSIS
OTHER (S)

(5) EXTERNAL CAUSE (S) OF INJURY
EXTERNAL CAUSE (S)

19. OPERATING ROOM PROCEDURES
DATE TIME IN TIME OUT

20. IMPORTANT NON OPERATING ROOM PROCEDURES
PROCEDURES ICD CODING by CODER: [REDACTED] (มีให้รหัสเดียว)

21. SPECIAL INVESTIGATIONS

22. DISCHARGE STATUS

1. COMPLETE RECOVERED
2. IMPROVED
3. NOT IMPROVED
4. DELIVERED
5. UNDELIVERED

6. NORMAL CHILD DISCHARGE WITH MOTHER
7. NORMAL CHILD DISCHARGE SEPARATELY
8. DEAD

9. WITH APPROVAL
10. AGAINST ADVICE
11. ESCAPE
12. BY TRANSFER

13. OTHER
14. DEAD-AUTOPSY
15. DEAD-NO AUTOPSY

FR-IPD-010 (ฉบับ C 01 / 06 / 57)

ลง ข้อมูลสื่อสารกับแพทย์เพื่อให้
แพทย์ลงวินิจฉัยโรคด้วยดินสอด
**Moderate /Severe
Malnutrition**



โรงพยาบาลสมเด็จพระยุพราชฉวาง

จังหวัดนครศรีธรรมราช

- Dashboard
- ประเมิน
- สถิติรายงาน
- สถิติการประเมินทั้งหมด
- คลินิกโภชนาบำบัด
- ตั้งค่าหน่วยงาน
- เอกสารเกี่ยวกับระบบ
- เอกสารเกี่ยวกับระบบ
- ผู้ใช้งาน
- ประวัติการใช้งาน
- จัดการผู้ใช้งาน
- ออกจากระบบ

ข้อมูลสถิติ วันที่ 2021-10-01 ถึงวันที่ 2022-09-30

-- ทั้งหมด --

ตั้งแต่วันที่:

2021-10-01

ถึงวันที่:

2022-09-30

ค้นหา

จำนวนผู้ป่วย admit
3,309 ราย (หญิง,ชาย)

กราฟ spent

309

SPENT

More info

210

ไม่มีความเสี่ยง

More info

99

มีความเสี่ยง

More info

0

ไม่ทราบน้ำหนัก

NAF

94

NAF

More info

3

NAF A

More info

26

NAF B

More info

66

NAF C

More info

ประเมิน NAF แรกรับ - จำหน่าย



แรกรับ SPENT
309



แรกรับ NAF
4



จำหน่าย NAF
1

Activate Windows
Go to Settings to activate Windows



โรงพยาบาลสมเด็จพระยุพราชฉวาง

จังหวัดนครศรีธรรมราช

สถิติผู้ป่วยปี 2565 (ข้อมูล 1 ตุลาคม 2564 – 30 กันยายน 2565)

จำนวนผู้ป่วย admit
3,309 ราย (หญิง,ชาย)

จำนวนผู้ป่วยคัดกรองภาวะ
โภชนาการ
309 ราย

ร้อยละการคัดกรอง
9.33 %

จำนวนผู้ป่วยที่มี Malnutrition (NAF A,B,C)
94 ราย

ร้อยละ ผู้ป่วยที่มี Malnutrition
30.42 %



โรงพยาบาลสมเด็จพระยุพราชฉวาง

จังหวัดนครศรีธรรมราช

ส่วนต่างการเบิกค่า DRG ของผู้ป่วยในปี 2565 (ข้อมูล 1 ตุลาคม 2564 – 30 กันยายน 2565)

adJRW

554,127.794 บาท

เพิ่มโรค E43,E 44

837,300.509 บาท

ส่วนต่างค่าตอบแทน

283,172.715 บาท

กลุ่ม NAF B, C ที่มีการ Coding E 43,E44 เข้าไปทำให้มีส่วนต่าง **283,172.715** บาท



โรงพยาบาลสมเด็จพระยุพราชฉวาง

รพ.

รวมประเมินภาวะโภชนาการ (Nutrition)

สถิติรายงาน

ข้อมูลสถิติ วันที่ 2022-10-01 ถึงวันที่ 2023-03-31

-- ภูมิภาค --

ตั้งแต่วันที่:

2022-10-01

ถึงวันที่:

2023-03-31

ค้นหา

จำนวนผู้ป่วย admit
2,383 ราย (หญิง,ชาย)

กราฟ spent

1041

SPENT

More info

970

ไม่มีความเสี่ยง

More info

71

มีความเสี่ยง

More info

0

ไม่ทราบน้ำหนัก

NAF

69

NAF

More info

2

NAF A

More info

16

NAF B

More info

51

NAF C

More info

ประเมิน NAF แกร็บ - จำนวน



แกร็บ SPENT

1041



แกร็บ NAF

20



จำนวน NAF

0



โรงพยาบาลสมเด็จพระยุพราชฉวาง

จังหวัดนครศรีธรรมราช

สถิติผู้ป่วยปี 2566 (ข้อมูล 1 ตุลาคม 2565 – 31 มีนาคม 2566)

จำนวนผู้ป่วย admit
2,383 ราย (หญิง,ชาย)

จำนวนผู้ป่วยคัดกรองภาวะ
โภชนาการ
1,041 ราย

ร้อยละการคัดกรอง
43.68 %

จำนวนผู้ป่วยที่มี Malnutrition (NAF A,B,C)
69 ราย

ร้อยละ ผู้ป่วยที่มี Malnutrition
6.62 %



โรงพยาบาลสมเด็จพระยุพราชฉวาง

จังหวัดนครศรีธรรมราช

ส่วนต่างการเบิกค่า DRG ของผู้ป่วยในปี 2566 จำนวน 69 ราย
(ข้อมูล 1 ตุลาคม 2565 – 31 มีนาคม 2566)

adJRW

555,101.32 บาท

เพิ่มโรค E43,E 44

948,426.4 บาท

ส่วนต่างค่าตอบแทน

393,325.08 บาท

กลุ่ม NAF B , C ที่มีการ Coding E 43,E44 เข้าไปทำให้มีส่วนต่าง **393,325.08** บาท



โรงพยาบาลสมเด็จพระยุพราชฉวาง

จังหวัดนครศรีธรรมราช

เปรียบเทียบส่วนต่างการเบิกค่าDRG จากตัวอย่างผู้ป่วยที่มีการ Coding E 43,E44

ลำดับ	ชื่อ-สกุล	ไม่มีE43-E44	จำนวนเงิน	มีE43-E44	จำนวนเงิน	ผลต่าง	สิทธิ
1		2.70920	22,621.820	3.95630	33,035.105	10,413.285	ผู้สูงอายุ
2		0.94410	7,883.235	0.94410	7,883.235	0.000	ผู้สูงอายุ
3		0.89050	7,435.675	1.95680	16,339.280	8,903.605	ผู้สูงอายุ
4		0.89050	7,435.675	2.06700	17,259.450	9,823.775	ผู้สูงอายุ
5		0.89050	7,435.675	0.89050	7,435.675	0.000	ประกันสุขภาพ12-59ปี
6		0.98770	8,247.295	1.89740	15,843.290	7,595.995	ผู้สูงอายุ
7		0.56250	4,696.875	1.35060	11,277.510	6,580.635	ประกันสุขภาพ12-59ปี
8		1.15740	9,664.290	1.15740	9,664.290	0.000	ประกันสุขภาพ12-59ปี
9		2.18990	18,285.665	5.08510	42,460.585	24,174.920	ผู้สูงอายุ
10		0.98770	8,247.295	1.89740	15,843.290	7,595.995	เบิกจ่ายกรมบัญชีกลาง
11		1.89740	15,843.290	3.12330	26,079.555	10,236.265	ผู้สูงอายุ
12		0.73530	6,139.755	0.73530	6,139.755	0.000	ผู้สูงอายุ
13		1.59130	13,287.355	1.59130	13,287.355	0.000	จ่ายตรงท้องถิ่น(อปท.)
14		0.61810	5,161.135	1.60790	13,425.965	8,264.830	เบิกจ่ายกรมบัญชีกลาง
15		2.09130	17,462.355	6.58210	54,960.535	37,498.180	ผู้สูงอายุ
16		0.60050	5,014.175	0.94950	7,928.325	2,914.150	ผู้สูงอายุ
17		1.89740	15,843.290	1.89740	15,843.290	0.000	ผู้สูงอายุ
18		0.43790	3,656.465	0.56360	4,706.060	1,049.595	ผู้สูงอายุ
19		0.43790	3,656.465	0.56360	4,706.060	1,049.595	นักเรียนมัธยม(13-15ปี)
20		0.87550	7,310.425	0.87550	7,310.425	0.000	ผู้สูงอายุ



โรงพยาบาลสมเด็จพระยุพราชฉวาง

จังหวัดนครศรีธรรมราช

เปรียบเทียบส่วนต่างการเบิกค่าDRG จากตัวอย่างผู้ป่วยที่มีการ Coding E 43,E44

ลำดับ	ชื่อ-สกุล	ไม่มีE43-E44	จำนวนเงิน	มีE43-E44	จำนวนเงิน	ผลต่าง	สิทธิ
21		0.95510	7,975.085	1.60710	13,419.285	5,444.200	ผู้มีรายได้น้อย
22		0.29980	2,503.330	0.58660	4,898.110	2,394.780	เบิกจ่ายกรรมบัญญัติกลาง
23		3.42580	28,605.430	3.42580	28,605.430	0.000	บัตรประกันสุขภาพ อสม.
24		0.56360	4,706.060	0.56360	4,706.060	0.000	ครอบครัว อสม.
25		2.18990	18,285.665	2.18990	18,285.665	0.000	ครอบครัว อสม.
26		0.68310	5,703.885	1.32940	11,100.490	5,396.605	ผู้สูงอายุ
27		0.97880	8,172.980	1.84750	15,426.625	7,253.645	ประกันสังคม รพ.ทุ่งสง
28		0.61810	5,161.135	1.60790	13,425.965	8,264.830	ครอบครัว อสม.
29		1.60790	13,425.965	1.60790	13,425.965	0.000	ผู้มีรายได้น้อย
30		0.94950	7,928.325	2.52260	21,063.710	13,135.385	ผู้สูงอายุ
31		0.77210	6,447.035	1.60790	13,425.965	6,978.930	ผู้พิการ
32		0.81550	6,809.425	2.08310	17,393.885	10,584.460	ครอบครัว อสม.
33		0.89050	7,435.675	2.67000	22,294.500	14,858.825	ประกันสังคม รพศ.มหาราช
34		0.56610	4,726.935	0.98770	8,247.295	3,520.360	ผู้สูงอายุ
35		0.94950	7,928.325	1.50390	12,557.565	4,629.240	ผู้สูงอายุ
36		1.12050	9,356.175	2.35730	19,683.455	10,327.280	เบิกจ่ายกรรมบัญญัติกลาง
37		0.69300	5,786.550	1.11040	9,271.840	3,485.290	ผู้พิการ
38		1.93610	16,166.435	1.93610	16,166.435	0.000	ประกันสุขภาพ12-59ปี
39		0.81070	6,769.345	0.94950	7,928.325	1,158.980	ผู้สูงอายุ
40		4.20550	35,115.925	6.41490	53,564.415	18,448.490	ประกันสุขภาพ12-59ปี



โรงพยาบาลสมเด็จพระยุพราชฉวาง

จังหวัดนครศรีธรรมราช

เปรียบเทียบส่วนต่างการเบิกค่าDRG จากตัวอย่างผู้ป่วยที่มีการ Coding E 43,E44

ลำดับ	ชื่อ-สกุล	ไม่มีE43-E44	จำนวนเงิน	มีE43-E44	จำนวนเงิน	ผลต่าง	สิทธิ
41		0.89050	7,435.675	2.06700	17,259.450	9,823.775	ผู้สูงอายุ
42		0.65890	5,501.815	1.43430	11,976.405	6,474.590	ครอบครัว อสม.
43		4.42770	36,971.295	4.42770	36,971.295	0.000	ผู้สูงอายุ
44		1.12050	9,356.175	2.35730	19,683.455	10,327.280	ผู้สูงอายุ
45		0.61810	5,161.135	1.60790	13,425.965	8,264.830	ผู้สูงอายุ
46		0.61810	5,161.135	1.60790	13,425.965	8,264.830	เบิกจ่ายกรรมบัญญัติกลาง
47		0.76470	6,385.245	2.13720	17,845.620	11,460.375	ผู้สูงอายุ
48		0.98770	8,247.295	1.89740	15,843.290	7,595.995	ครอบครัว อสม.
49		0.81830	6,832.805	2.31810	19,356.135	12,523.330	เบิกจ่ายกรรมบัญญัติกลาง
50		0.68310	5,703.885	1.32940	11,100.490	5,396.605	ประกันสุขภาพ12-59ปี
51		0.98770	8,247.295	1.89740	15,843.290	7,595.995	ผู้พิการ
52		0.89050	7,435.675	1.95680	16,339.280	8,903.605	ผู้พิการ
53		1.10910	9,260.985	2.15420	17,987.570	8,726.585	เบิกจ่ายกรรมบัญญัติกลาง
54		0.68310	5,703.885	1.32940	11,100.490	5,396.605	ครอบครัว อสม.
55		0.61810	5,161.135	1.60790	13,425.965	8,264.830	บัตรประกันสุขภาพ อสม.
56		0.89050	7,435.675	2.06700	17,259.450	9,823.775	ผู้สูงอายุ
57		0.51550	4,304.425	1.63870	13,683.145	9,378.720	บัตรประกันสุขภาพ อสม.
58		0.77340	6,457.890	1.14720	9,579.120	3,121.230	ผู้พิการ
รวม		56.4792*8,350=555,101.32 บ.	150,763.425	113.584*8,350=948,426.4 บ.	292,106.380	141,342.96	
ส่วนต่างค่าตอบแทน = 393,325.08 บาท							



โรงพยาบาลสมเด็จพระยุพราชฉวาง



ขอขอบคุณค่ะ