

โรงพยาบาลวิเชียรบุรี จ.เพชรบูรณ์ รพ.ทั่วไป



นางสาวศุภวรรณ มหาไมตรี นักโภชนาการ งานโภชนบำบัด

กลุ่มงาน โภชนศาสตร์

นักโภชนาการ จำนวน 4 คน แบ่งเป็น
งานบริหารหัวหน้ากลุ่มงาน
งานโภชนบริการ
งานโภชนบำบัด
งานโภชนคลินิกและชุมชน

พนักงานประกอบอาหาร จำนวน 13 คน




















งาน โภชนบำบัด



ประเพณีสงกรานต์โลกชนวน

ระบบสารสนเทศภายใน โรงพยาบาลวิเชียรบุรี

 สารกลุ่มการ บาล	 Facebook รพ.	 ระบบเยี่ยมบ้าน	 ระบบจัดเก็บเอกสารHA	 โปรแกรม Is Online	 ระบบลงทะเบียน WIFI
 โทรศัพท์	 ระบบจองรถ	 Productivity	 เอกสารงานวิจัย	 ระบบประเมินภาวะ โภชนาการ	 จัดการรหัสผ่าน
					



ระบบบริหารงาน รพ.ราชวิถี

**กรุณาเข้าสู่ระบบด้วย ชื่อผู้ใช้งานและรหัสผ่านของ HOSXP

ชื่อผู้ใช้งาน



รหัสผ่าน



Sign In

1.Login เข้าสู่ระบบ

กรอก ชื่อผู้ใช้งาน และ รหัสผ่าน แล้วกด Sign In

admin
1234

กรอกข้อมูลแบบประเมิน SPENT และกด บันทึกผลการประเมิน

รศ.นวลลี ขงว

แบบประเมิน SPENT Spent Nutrition Screening Tool

Home > Forms > General

General Elements

วันที่ประเมิน 09/04/2018

น้ำหนักปัจจุบัน กิโลกรัม ค่า BMI


น้ำหนักเดิม กิโลกรัม


ส่วนสูง เซนติเมตร

ลักษณะ	คะแนน	วันที่ประเมิน
ผู้ป่วยมีน้ำหนักตัวลดลง โดยไม่ได้ตั้งใจในช่วง 6 เดือนที่ผ่านมาหรือไม่		
ใช่	1	<input type="radio"/>
ไม่ใช่	0	<input type="radio"/>
ผู้ป่วยได้รับอาหารน้อยกว่าที่เคยได้ (>7 วัน)		
ใช่	1	<input type="radio"/>
ไม่ใช่	0	<input type="radio"/>
ค่า BMI น้อยกว่า 18.5 หรือ มากกว่า 25.0 กก./ตร.ม หรือไม่		
ใช่	1	<input type="radio"/>
ไม่ใช่	0	<input type="radio"/>
ผู้ป่วยมีภาวะโรควิกฤต หรือกึ่งวิกฤตร่วมด้วยหรือไม่		
ใช่	1	<input type="radio"/>
ไม่ใช่	0	<input type="radio"/>

คะแนนรวม	<input type="text"/>
ผู้ประเมิน	<input type="text"/>
ผลการประเมิน	

ผลการประเมินและแนะนำ

 **บันทึกผลการประเมิน**

 **รพ.ราชวิถี**

Online

- หน้าหลัก
- Dashboard
- ประเมิน
- สถิติรายงาน
- สถิติการประเมินทั้งหมด
- คลินิกโภชนาบำบัด
- ตั้งค่าหน่วยงาน
- เอกสารเกี่ยวกับระบบ
- เอกสารเกี่ยวกับระบบ
- ผู้ใช้งาน
- ออกจากระบบ

หน้าหลัก

-- กรุณาเลือก --

< > today **May 2023** month week day

Sun	Mon	Tue	Wed	Thu	Fri	Sat
30	1	2	3	4	5	6
7	8	9	10	11	12	13
14	15	16	17	18	19	20



Online

- หน้าหลัก
- Dashboard
- ประเมิน
- สถิติรายงาน
- สถิติการประเมินทั้งหมด
- คลินิกโภชนาบำบัด**
- ตั้งค่าหน่วยงาน
- เอกสารเกี่ยวกับระบบ
- เอกสารเกี่ยวกับระบบ
- ผู้ใช้งาน
- ออกจากระบบ

คลินิกโภชนาบำบัด

เครื่องมือ

- ➔ **ปรึกษา Online (ใหม่)**
- ➔ ปรึกษา Online (ดำเนินการ)
- ☑ ปรึกษา Online (เสร็จสิ้น)
- ➕ บันทึกทางคลินิก

หน้าหลัก > รายการข้อมูล

ปรึกษา Online (ใหม่)


ค้นหา พิมพ์

#	AN	วันที่	สถานะ	รายละเอียด	สถานะ	รหัส	
1	660006296	22 พ.ค. 2566	ไม่ด่วน	case CHF /ARF on ETT ไร่	ส่งข้อมูลถึงคลินิก	พิมพ์	🔍 📄 ✖
2	660006336	22 พ.ค. 2566	ไม่ด่วน	case CHF C ARF on ETT ไร่	ส่งข้อมูลถึงคลินิก	พิมพ์	🔍 📄 ✖
3	660006353	22 พ.ค. 2566	ไม่ด่วน	case CHF/NSTEMI on ETT	ส่งข้อมูลถึงคลินิก	พิมพ์	🔍 📄 ✖
4	660006334	21 พ.ค. 2566	ไม่ด่วน	รับประทานอาหารได้น้อย	ส่งข้อมูลถึงคลินิก	พิมพ์	🔍 📄 ✖
5	660006185	19 พ.ค. 2566	ไม่ด่วน	case ESRD c Volume overload c ARF	ส่งข้อมูลถึงคลินิก	พิมพ์	🔍 📄 ✖

ระบบสารสนเทศภายใน โรงพยาบาล x ระบบประเมินภาวะโภชนาการ (Nutri x ระบบประเมินภาวะโภชนาการ (Nutri x

Not secure | 192.168.1.8/application/nutrition/index.php/index/screen/05/all/0342288/660006296/form/359

http://www.dtac.co... แอป Wichianburi Hospit... ชุดทดสอบโซเดียม... Google YouTube 3 Facebook - เข้าสู่ระบบ... (146) สภาพบุรุษจ... 0 ข้อความ Other bookmarks

 ระบบประเมินภาวะโภชนาการ (Nutrition) ศุภวรรณ มหาไมตรี

ประเมินภาวะโภชนาการ

หน้าหลัก > รายการข้อมูล

เครื่องมือ

HN AN

ค้นหาผู้ป่วย

WARD

ตัวกรอง


- ทั้งหมด
- ยังไม่ประเมิน
- SPENT
- NAF A
- NAF B
- NAF C

05 ตึก ICU

รายชื่อผู้ป่วยใน WARD ประวัติการรักษา

[พิมพ์ประวัติผู้ป่วย](#)

ประวัติผู้ป่วย



ประวัติผู้ป่วย

ชื่อ - นามสกุล : นายจินดา ช่างวาด

HN : 0342288

AN : 660006296

Ward : ตึก ICU

สิทธิ์ : ผู้สูงอายุ ในเขต

วันเข้ารับรักษา : 19 พฤษภาคม 2566

แบบประเมิน SPENT

[+ ประเมิน SPENT](#) [+ ผู้ป่วยไม่ทราบน้ำหนัก](#)

#	วันที่ประเมิน	BMI	คะแนนรวม	ผลการประเมิน	ประเมินครั้งถัดไป	
1	22 พ.ค. 2566	25.5	2	มีความเสี่ยง	5 มิ.ย. 2566	✎ ✖

แบบประเมิน NAF

[+ Add](#)

#	วันที่ประเมิน	BMI	คะแนนรวม	ผลการประเมิน	ประเมินครั้งถัดไป
Entries not found.					

บันทึกการปรึกษาแพทย์ระหว่างกลุ่มงาน

[+ เพิ่ม](#)

บันทึกการปรึกษาแพทย์ระหว่างกลุ่มงาน

วันที่* 22/05/2023

สถานะ* ควณที่สุด

รายละเอียด* case CHF /ARF on ETT ใจ

ประเด็นปรึกษา improve nutrition

ชื่อพยาบาล สกาวเดือน ศรีสีฐาน

เบอร์โทร พยาบาล 0827900433

ชื่อแพทย์ พ.ปาริชาติ

เบอร์โทร แพทย์ 0827900433

ปัญหาโภชนาการผู้ป่วย* critical illness /BMI เกิน

คำแนะนำ ปรับ BD

สถานะ* ส่งข้อมูลถึงคลินิก

ตัวอย่าง ใบพิมพ์แบบประเมินของผู้ป่วย

ระบบประเมินภาวะโภชนาการ

ประวัติผู้ป่วย

ชื่อ - นามสกุล : นายทดสอบ ระบบ

HN : 00000002

AN : 0000000001

Ward : ตึกชาย

สิทธิ์ : ข้าราชการ

วันเข้ารับรักษา : 27 กุมภาพันธ์ 2561

วันจำหน่าย : 9 มีนาคม 2561

PREDIAG : Essential (primary) hypertension

แบบประเมิน SPENT

#	↓ วันที่ประเมิน	BMI	คะแนนรวม	ผลการประเมิน	ประเมินครั้งถัดไป
1	14/03/2018	32.5	4	มีความเสี่ยง	28/03/2018
2	13/03/2018	23.9	1	ไม่มีความเสี่ยง	27/03/2018

แบบประเมิน NAF

#	↓ วันที่ประเมิน	BMI	คะแนนรวม	ผลการประเมิน	ประเมินครั้งถัดไป
1	19/03/2018	18.5	33	NAF C	02/04/2018

บันทึกการปรึกษาแพทย์ระหว่างกลุ่มงาน

#	รหัส	↓ วันที่	สถานะ	รายละเอียด	สถานะ
1	451	13/03/2018	ด่วนที่สุด	ทดสอบปรึกษา	ดำเนินการเรียบร้อยแล้ว

ระบบสารสนเทศภายใน โรงพยาบาล x ระบบประเมินภาวะโภชนาการ (Nutri x ระบบประเมินภาวะโภชนาการ (Nutri x ระบบประเมินภาวะโภชนาการ (Nutri x

Not secure | 192.168.1.8/application/nutrition/index.php/index/report/1

http://www.dtac.co... แอป Wichianburi Hospit... ชุดทดสอบโซเดียมไ... Google YouTube 3 Facebook - เข้าสู่ระบบ... (146) สภามทบจุฬา... 0 ข้อความ Other bookmarks

รพ.ราชวิถี ระบบประเมินภาวะโภชนาการ (Nutrition) ศุภวรรณ มหาไมตรี

Online

- หน้าหลัก
- Dashboard
- ประเมิน
- สถิติรายงาน
- สถิติการประเมินทั้งหมด
- คลินิกโภชนาบำบัด
- ตั้งค่าหน่วยงาน

เอกสารเกี่ยวกับระบบ

- เอกสารเกี่ยวกับระบบ
- ผู้ใช้งาน
- ออกจากระบบ

สถิติรายงาน

หน้าหลัก > สถิติรายงาน > รายการข้อมูล

ข้อมูลสถิติ วันที่ 2023-01-1 ถึงวันที่ 2023-1-31

-- ทั้งหมด --

ตั้งแต่วันที่: 2023-01-1 ถึงวันที่: 2023-1-31

ค้นหา

กราฟ spent

98 SPENT More info	32 ไม่มีความเสี่ยง More info	68 มีความเสี่ยง More info	2 ไม่ทราบน้ำหนัก More info
--------------------------	------------------------------------	---------------------------------	----------------------------------

EN 14:14 22/5/2566



ปออบ
คิม
-ค๊ะ